



Date May 17, 2026
OUT I.D 37 /2026

التاريخ 17/5/2026
صادر رقم/ أ.ب- 37/ 2026

Dears / EGX
Greetings,

السادة / البورصة المصرية
تحية طيبة وبعد...

At its meeting held on May 14, 2026, the
Company's Board of Directors made the
following resolution:

نتشرف بالافادة بأن مجلس الادارة قد قرر بجلسته بتاريخ
14/5/2026 الآتي:

- We enclose herewith the audited standalone and consolidated financial statements of Alexandria mineral oil Company (AMOC) as of March 31, 2026, and its commentary clarifications have been approved by the legal accountant Dr./Abdel Aziz Hegazy and Partners - Dr./Khaled Abdel Aziz Hegazy - Members of Crowe Global – Certified Public Accountants and Consultants the report has been issued and approved by the accountability state authority along with the limited review report issued by them
- Ratify the Audit & governance Committee report for the period ended on 31/3/2026. (Committee Report Attached)

• نرفق طيبة القوائم المالية المستقلة والمجمعة لشركة الاسكندرية للزيوت المعدنية (أموك) في 31/3/2026 والايضاحات المتممة لتلك القوائم المالية عن الفترة المنتهية في 31/3/2026 وذلك بعد اعتماده من المحاسب القانوني دكتور / عبد العزيز حجازي وشركاه - دكتور/ خالد عبد العزيز حجازي - اعضاء كروا العالمية محاسبون قانونيون ومستشارون واصدار تقريره و اعتماد الجهاز المركزي للمحاسبات وتقرير الفحص المحدود الصادر عنه.

- اعتماد تقرير لجنة المراجعة والحوكمة عن الفترة المنتهية في 31/3/2026 (مرفق).



El Sad El Ali St., Wady El Kamar, El Max, Alex., Egypt
T. (+203) 3105646 - 3105647
F. (+203) 4404183 - 3105651
Cairo Office: 2 A Haras Gomhory Buildings,
Abas El Aqad St. Nasr City
T. (+202) 26909774 – 26909775 – 26909776
F. (+202) 26909772



المقر الرئيسي بالاسكندرية ، شارع السد العالي، وادي القمر، المكس
ت : ٣١٠٥٦٤٦ - ٣١٠٥٦٤٧ (+٢٠٣)
ف : ٣١٠٥٦٥١ - ٤٤٠٤١٨٣ (+٢٠٣)
مكتب القاهرة: ٢ (أ) عمارات الحرس الجمهوري
ش عباس العقاد - مدينة نصر
ت (+٢٠٢) ٢٦٩٠٩٧٧٤ - ٢٦٩٠٩٧٧٥ - ٢٦٩٠٩٧٧٦
ف (+٢٠٢) ٢٦٩٠٩٧٧٢



- The membership of Mr. Eng. Mohamed Magdy Bakheet Abdel Latif, a member of the Board of Directors of Misr Petroleum Company and the Petroleum Cooperative Society, is terminated effective from the end of the Board meeting held on April 29, 2026, pending the presentation of the changes to the company's Board of Directors to the Ordinary General Assembly for approval. The new representative will be notified as soon as we are informed.
- Discuss some topics that would facilitate the company's operations.
- The company also undertakes the minutes of the Board of Directors meeting on May 14, 2026, and the items on the agenda include all the material information that must be disclosed in accordance with the provisions of the Capital Market Law, its executive regulations, and the rules and decisions issued in implementation thereof.

- إنهاء عضوية السيد المهندس / محمد ماجد بخيت عبد اللطيف عضو مجلس ادارة شركة مصر للبترول والجمعية التعاونية للبترول اعتبارا من نهاية جلسة مجلس الادارة المنعقدة بتاريخ 29/4/2026 وذلك لحين عرض التغييرات التي طرأت علي تشكيل مجلس إدارة الشركة علي الجمعية العامة العادية لقرارها وسيتم الاخطار بالممثل الجديد فور إبلاغنا.
- كما ناقش المجلس بعض الموضوعات التي من شأنها تسيير الاعمال لشركة.
- كما تتعهد الشركة بأن محضر مجلس الإدارة بجلسته بتاريخ 14 / 5 / 2026 وما تضمنه من بنود جدول الأعمال يتضمن كافة المعلومات الجوهرية التي يجب الإفصاح عنها وفقا لاحكام قانون سوق المال و لائحة التنفيذية و القواعد و القرارات الصادرة تنفيذا لهما.

Yours sincerely,

Maged El-Kordy

CHEM./ Maged El-Kordy
Chairman and Managing Director



وتفضلوا سيادتكم بقبول فائق الاحترام

منه الكردي

كيمياء / ماجد الكردي
رئيس مجلس الإدارة و العضو المنتدب

El Sad El Ali St., Wady El Kamar, El Max, Alex., Egypt
T. (+203) 3105646 - 3105647
F. (+203) 4404183 - 3105651
Cairo Office: 2 A Haras Gomhory Buildings,
Abas El Aqad St.Nasr City
T. (+202) 26909774 - 26909775 - 26909776
F. (+202) 26909772



المقر الرئيسي بالاسكندرية : شارع السد العالي، وادي القمر، المكس
ت. ٣١٠٥٦٤٧ - ٣١٠٥٦٤٦ (+٢٠٣)
ف. ٣١٠٥٦٥١ - ٤٤٠٤١٨٣ (+٢٠٣)
مكتب القاهرة -- ٢ (أ) عمارات الحرس الجمهوري
ش. عباس العقاد - مدينة نصر
ت. (+٢٠٢) ٢٦٩٠٩٧٧٤ - ٢٦٩٠٩٧٧٥ - ٢٦٩٠٩٧٧٦
ف. (+٢٠٢) ٢٦٩٠٩٧٧٢

تقرير فحص محدود للقوائم المالية المستقلة الدورية
إلى السادة / أعضاء مجلس إدارة شركة الإسكندرية للزيوت المعدنية - أموك
" شركة مساهمة مصرية "

المقدمة

فصنا بأصل الفحص المحدود لقائمة المركز المالي المستقلة الدورية المرفقة لشركة الإسكندرية للزيوت المعدنية - أموك " شركة مساهمة مصرية" في ٣١ مارس ٢٠٢٦ م وكذا القوائم المستقلة الدورية لقوائم الأرباح أو الخسائر والنخل الشامل والتغير في حقوق الملكية والتدفقات النقدية المتعلقة بها عن الفترة من ١ يناير ٢٠٢٦ حتى ٣١ مارس ٢٠٢٦ م ، وملخصا للمباني المحاسبية الهامة وغيرها من الإيضاحات المتممة الأخرى. والإدارة هي المسؤولة عن إعداد القوائم المالية المستقلة الدورية هذه والعرض العادل والواضح لها، وتختصر مسؤوليتنا في إبداء استنتاج على القوائم المالية المستقلة الدورية في ضوء فحصنا المحدود لها.

نطاق الفحص المحدود

فصنا بفحصنا المحدود طبقا للمعيار المصري لمهام الفحص المحدود رقم (٢٤١٠) " الفحص المحدود للقوائم المالية المستقلة الدورية لمنشأة والمؤدي بمعرفة مراقب حساباتها " يشمل الفحص المحدود للقوائم المالية المستقلة الدورية عمل استقصارات بصورة أساسية من الأشخاص المسؤولين عن الأمور المالية والمحاسبية، وتطبيق إجراءات تحليلية، وغيرها من إجراءات الفحص المحدود الأخرى. وبمثل الفحص المحدود جوهريا في نطقه عن عملية مراجعة تتم طبقا لمعايير المراجعة المصرية، وبالتالي لا يمكننا الحصول على تأكيد بأننا سنصبح على دراية بجميع الأمور الهامة التي قد يتم اكتشافها في عملية مراجعة، وعليه فنحن لا نبدى رأي مراجعة على هذه القوائم المالية.

الاستنتاج

وفي ضوء فحصنا المحدود، لم يلم إلى علمنا ما يجعلنا نعتقد أن القوائم المالية المستقلة الدورية المرفقة لا تعبر بعدالة ووضوح في جميع جوانبها الهامة عن المركز المالي للشركة في ٣١ مارس ٢٠٢٦ م وعن أداؤها المالي وتدفقاتها النقدية عن الفترة المنتهية في تلك التاريخ طبقا لمعايير المحاسبة المصرية.

مراقب الحسابات

خالد عبد العزيز

استاذ دكتور / خالد عبد العزيز حجازي

سجل المحاسبين والمراجعين رقم ١٠٩٤٥
سجل مراقبي حسابات الهيئة العامة للرقابة المالية رقم ٧٢
سجل مراقبي حسابات البنك المركزي المصري رقم ٥٥٧
زومل جمعية المحاسبين والمراجعين رقم ٢٠٧
منشأة هيئة مستقلة - عضو Crowe العالمية

الجيزة في: ٢٠٢٦/٠٥/١٤ م

د. خالد عبد العزيز حجازي
م. م. م. ١٠٩٤٥
سجل مراقبي حسابات الهيئة
العامة للرقابة المالية رقم ٧٢



تقرير

فحص محدود للقوائم المالية الدورية المستقلة

إلى السادة / رئيس وأعضاء مجلس إدارة شركة الأسكندرية للزيوت المعدنية (أموك)

قمنا بأعمال الفحص المحدود للقوائم المالية الدورية المستقلة لشركة الإسكندرية للزيوت المعدنية "أموك" شركة مساهمة مصرية خاضعة لأحكام قانون الاستثمار رقم (٧٢) لسنة ٢٠١٧ والمتمثلة في قائمة المركز المالي الدورية المستقلة في ٢٠٢٦/٠٣/٣١ والبالغ إجمالي الأصول بها نحو ٨,٠٠ مليار جنيه وكذا قائمة الدخل الدورية المستقلة التي أظهرت صافي ربح (بعد الضرائب) بنحو ٤٦٨,١٣ مليون جنيه وكذا القوائم الدورية المستقلة للدخل الشامل والتغير في حقوق الملكية و التدفقات النقدية عن الثلاثة أشهر المنتهية في ذلك التاريخ وملخصاً للسياسات المحاسبية الهامة وغيرها من الإيضاحات المتممة الاخرى .

وادارة الشركة هي المسئولة عن اعداد هذه القوائم المالية الدورية المستقلة والعرض العادل والواضح لها طبقاً لمعايير المحاسبة المصرية وفي ضوء القوانين المصرية السارية ، وتنحصر مسئوليتنا في إبداء استنتاج على القوائم المالية الدورية المستقلة في ضوء فحصنا المحدود لها .

نطاق الفحص المحدود :

قمنا بفحصنا المحدود طبقاً للمعيار المصري لمهام الفحص المحدود رقم (٢٤١٠) "الفحص المحدود للقوائم المالية الدورية للمنشأة والمؤدى بمعرفة مراقب حساباتها" ويشمل الفحص المحدود للقوائم المالية الدورية المستقلة عمل استفسارات بصورة اساسية من الاشخاص المسئولين عن الامور المالية والمحاسبية ، وتطبيق اجراءات تحليلية وغيرها من اجراءات الفحص المحدود .

وبقل الفحص المحدود جوهرياً في نطاقه عن عملية مراجعة تتم طبقاً لمعايير المراجعة المصرية وبالتالي لا يمكننا الحصول على تأكيد بأننا سنصبح على دراية بجميع الأمور الهامة التي قد يتم اكتشافها في عملية المراجعة وعليه فنحن لا نبدي رأي مراجعة على هذه القوائم المالية

الأستنتاج

في ضوء فحصنا المحدود لم يتم الي علمنا مايجعلنا نعتقد أن القوائم المالية الدورية المستقلة المشار إليها لاتعبر بعدالة ووضوح في جميع جوانبها الهامة عن المركز المالي للشركة في ٣١ مارس ٢٠٢٦ وعن أدائها المالي وتدفقاتها النقدية عن الثلاث أشهر المنتهية في ذلك التاريخ طبقاً لمعايير المحاسبة المصرية وفي ضوء القوانين واللوائح المصرية ذات العلاقة

فقرة توجيه الأتنباه

- تم تقييم الاستثمار المالي لشركة الأسكندرية للمنتجات البترولية المتخصصه (أسبك) بالقيمة العادلة من خلال الدخل الشامل الظاهر بالقوائم المالية بنحو ٦٩,٦ مليون جنيه بمعرفة الشركة .



الجهاز المركزي للمحاسبات

إدارة مراقبة حسابات البترول

٩ شارع عبد القادر حمزة

جاردن سيتي - القاهرة

- لم تتضمن الأيضاحات المتممه بالقوائم المالية المستقلة المرفقه سعر الصرف المعلن بالبنك المركزي في تاريخ إعداد تلك القوائم

تحريراً في ١٣ / ٥ / ٢٠٢٦

وكيل وزارة

نائب أول مدير الإدارة

أحمد محمد قمر

محاسب / أحمد محمد قمر

وكيل وزارة

نائب أول مدير الإدارة

د. محمد أحمد حافظ

د/ محمد أحمد حافظ

وكيل أول الوزارة

مدير الإدارة

منى محمد ثابت

محاسب / منى محمد ثابت

شركة الاسكندرية للزيوت المعدنية AMOC

شركة مساهمة مصرية



القوائم المالية المستقلة

في ٣١ مارس ٢٠٢٦





شركة الاسكندرية للزيوت المعدنية AMOC

شركة مساهمة مصرية

المحتويات

تقرير الفحص المحدود وتقرير الجهاز المركزي للمحاسبات

قائمة المركز المالي المستقلة في ٣١ مارس ٢٠٢٦

قائمة الأرباح والخسائر المستقلة عن الفترة المالية المنتهية في ٣١ مارس ٢٠٢٦

قائمة الدخل الشامل الآخر المستقلة عن الفترة المالية المنتهية في ٣١ مارس ٢٠٢٦

قائمة التغير في حقوق الملكية المستقلة عن الفترة المالية المنتهية في ٣١ مارس ٢٠٢٦

قائمة التدفقات النقدية المستقلة عن الفترة المالية المنتهية في ٣١ مارس ٢٠٢٦

إيضاحات القوائم المالية المستقلة الفترة المالية المنتهية في ٣١ مارس ٢٠٢٦



شركة الاسكندرية للزيوت المعدنية AMOC

شركة مساهمة مصرية



قائمة المركز المالي المستقلة

في ٣١ مارس ٢٠٢٦



شركة الاستكشافية لتزييت المحلنية (أموك) - شركة مساهمة مصرية
قائمة المركز المالي المتداولة في ٣١ مارس ٢٠٢٦



٢٠٢٥-١٢-٣١

٢٠٢٦/٠٣/٣١

بالجنيه المصري

إيضاح رقم			الأصول
			<u>الأصول غير المتداولة</u>
	٨٦١,٧٢٣,٨٤٥	٨٧٨,٦٢٩,٦٧٥	الأصول الثابتة (بالصافي)
	٤٠٧,٣٢٣,٢٠٣	٣٧٢,٢٦٦,٥٥٤	مشروعات تحت التنفيذ
	٨٦٤,٥٠٠	٨٦٤,٥٠٠	إستثمارات في شركات تابعة
	٦٩,٦٠٨,٦٩٦	٦٩,٦٠٨,٦٩٦	إستثمارات مالية بالقيمة العادلة من خلال النخل الشامل
	٥٠٨,٧٥٠,٠٥٠	٥٥٠,٥٨٠,٠٠٠	إستثمارات مالية أخرى
	٤,١٥٢,٦٤٩	٣,٠٤٨,٢٨٧	أصول حق انتفاع
	٣,١٣٦,٤٥٨	٧٤,٦٨٣,٨٧٢	أصول غير ملموسة
	<u>١,٨٨٥,٥٥٩,٤٠١</u>	<u>١,٩٥٠,٦٨١,٥٨٥</u>	مجموع الأصول غير المتداولة
			<u>الأصول المتداولة</u>
	٢,٦٩١,٥٩٩,١٤٥	٢,٩٢٧,٠٧٢,٧١٨	المخزون (بالصافي)
	١,١٧٢,٧٠٦,٧٨٦	١,١١٦,٣١٧,٣٥٨	العملاء (بالصافي)
	٣٦٤,٠٤٥,٤١٤	٥٤١,٢٤١,٢٧٥	مدينون وأرصدة مدينة أخرى (بالصافي)
	١,٦٠٧,٧٩٦,٩٩٢	١,٤٥٤,٨٥٩,٦٢٧	التجارة بالمرزوق وما في حكمها (بالصافي)
	<u>٥,٨٣٧,١٤٨,٣٣٧</u>	<u>٦,٠٤٩,٤٩١,٩٧٨</u>	مجموع الأصول المتداولة
	<u>٧,٧٢٢,٧٠٧,٧٣٨</u>	<u>٨,٠٠٠,١٧٣,٥٦٣</u>	إجمالي الأصول
			<u>حقوق الملكية</u>
	١,٢٩١,٥٠٠,٠٠٠	١,٢٩١,٥٠٠,٠٠٠	رأس المال المسدود والمدفوع
	٦٤٥,٧٥٠,٠٠٠	٦٤٥,٧٥٠,٠٠٠	إحتياطي الترتبي
	١,٧٤٨,٣٧٢,٨٥٢	١,٩٤٨,٦٩٨,٨٥٢	إحتياطات أخرى
	٤٤,٦٤٦,٧٣٩	٤٤,٦٤٦,٧٣٩	النخل الشامل الاندر
	-	٤١,٢٣١,٠٥٧	ارباح مرحلة
	٨٤٣,٨٦٤,٣٢٢	٤٦٨,١٢٥,٦١٤	ارباح الفترة/العام
	<u>٤,٥٧٤,١٣٣,٩١٣</u>	<u>٤,١٣٩,٩٥٢,٢٦٢</u>	مجموع حقوق الملكية
			<u>الإلتزامات</u>
	١,٦٦٩,٨٥٥	٤٦٣,٥٥٣	<u>الإلتزامات غير المتداولة</u>
	١٢٤,٤٩٢,٠١٤	١٢١,٢٣٤,٠٣٦	إلتزامات عقود إيجار
	١٦,٨٠٥,٢٦٥	١٢,٦٥٥,٤٩٠	إلتزامات ضريبية مؤجلة
	<u>١٣٧,٩٦٧,١٣٩</u>	<u>١٣٤,٣٥٣,٠٧٥</u>	فروض طويلة الأجل
			مجموع الإلتزامات غير المتداولة
	١١٦,٥٣٤,٥٥٨	١٣٥,٨٠٣,٤٤٠	<u>الإلتزامات المتداولة</u>
	٢,٤٦١,٩٤١	٢,٨١١,٧٢٠	ضريبة النخل الجارية
	٥١٧,٢٥٠,٠٠٠	٥١٦,٦٠٠,٠٠٠	إلتزامات عقود إيجار
	٩,١٧٢,١٧٢	٧,٣٧٤,٥٤٨	دائرتا التوزيعات
	١,٤٦٠,٢٩٥,٢٤٧	١,٨٢٨,٣٨٥,٨٥٠	فروض وأسبقيات قصيرة الأجل
	٩٠٤,٨٩٢,٦٦٨	٩٣٤,٨٩٢,٦٦٨	دائرتان وأرصدة دائنة أخرى
			مخصصات
	<u>٣,٠١٠,٦٠٦,٦٨٦</u>	<u>٣,٤٢٥,٨٦٨,٢٢٦</u>	مجموع الإلتزامات المتداولة
	<u>٣,١٤٨,٥٧٢,٨٢٥</u>	<u>٣,٥٦٠,٢٢١,٣٠١</u>	مجموع الإلتزامات
	<u>٧,٧٢٢,٧٠٧,٧٣٨</u>	<u>٨,٠٠٠,١٧٣,٥٦٣</u>	إجمالي حقوق الملكية والإلتزامات

* الإيضاحات المرفقة تشرح جزئياً ولا يتعدى من هذه القوائم المالية وتقرأ معها.
* تقرير الفحص (مرفق)

صالح احمد رانيا

رئيس مجلس الإدارة والعضو المنتدب

كيماني / ماجيد الكسري

مساعدة رئيس الشركة للشؤون المالية

محاسب / وسام عسقل

مدير عام الإدارة العامة للشؤون المالية

محاسب / إبراهيم هنية

من ٢٠٢٦-٠٣



شركة الاسكندرية للزيوت المعدنية AMOC

شركة مساهمة مصرية



قائمة الأرباح أو الخسائر المستقلة عن الفترة المالية المنتهية في

في ٣١ مارس ٢٠٢٦





شركة الإسكندرية للزيوت المحبته (أموك) - شركة مساهمة مصرية

قائمة الأرباح أو الخسائر المستقلة عن الفترة المالية المنتهية في : ٢٠٢٦ / ٠٢ / ٣١

يناير / ٢٠٢٥ / مارس ٢٠٢٥	يناير / ٢٠٢٦ / مارس ٢٠٢٦	إيضاح رقم	بالجنه المصري
٩,٩٣٥,٩٨٥,١١١	١٠,٢٩١,٠١٥,٦٢٧	(٢٠)	المبيعات
(٩,٦٠٩,٤٩٥,٩٦٠)	(٩,٤٣٩,٧٤٤,١١٥)	(٢٢)	تكلفة المبيعات
٣٢٦,٤٨٩,١٥١	٨٥١,٢٧١,٥١٢		مجموع الربح
(٢١٢,٩٢٦,٨٨٧)	(٣٥٤,٨٣٤,٠١٥)	(٢٣)	مصروفات عمومية وإدارية
(١٠,٢١٦,٧٦٦)	(٢٣,٢٤٠,٥٦٠)	(٢٤)	مصروفات بيعية وتسويقية
(٥٣٠,٠٠٠)	(٣٨٠,٠٠٠)	١-٢٥	مصروفات أخرى
١٠٢,٨١٥,٤٩٨	٤٧٣,٧٤٦,٨٥٧		الأرباح الناتجة عن التشغيل
			(بخصم) :
-	(٣٠,٠٠٠,٠٠٠)		مخصصات مكونة
-	(٢٠,٣٢٣,١٢٣)		مخصص خسائر إلتزامية متوقعة
(١,٢٥٠,٣٢٠)	(١٦٨,٤٨٢)	٢٥-٢٥	مصروفات تمويلية
			(يضاف) :
٢٩٠,٨٢٢,١٢٨	١٧٩,٢١٥,٨١٥	٢١-٢١	إيرادات أخرى
-	-	٢١-٢١	إيرادات استثمارات
٣٩٢,٣٨٧,٣٠٦	٦٠٠,٦٧١,٠٦٧		صافي ربح الفترة قبل ضرائب الدخل
(٤٨,٧٩٨,٠٣١)	(١٣٥,٨٠٣,٤٤٠)	(١٨)	ضريبة الدخل
٥٩١٩٩٣	٣٢٥٧٩٨٧		الضريبة المؤجلة
٣٤٤,١٨١,٢٦٨	٤٦٨,١٢٥,٦١٤	(٢٦)	صافي ربح الفترة بعد ضرائب الدخل
٠,٢٧	٠,٢٦	(٢٦)	نصيب السهم الأساسي

* الإيضاحات المرفقة تعتبر جزء لا يتجزأ من هذه القوائم المالية الدورية وتقرأ معها.

محمد الكردى

رئيس مجلس الإدارة والعضو المنتدب
كيميائي / ماجد الكردى

مساعد رئيس الشركة للشؤون المالية
محاسب / وسام عادل

مدير عام بالإدارة العامة للشؤون المالية
محاسب / محمد عبد الرحمن





شركة الاسكندرية للزيوت المعنوية (أموك) - شركة مساهمة مصرية
قائمة الدخل الشاملة المستقلة عن الفترة المالية المنتهية في : ٣١ / ٠٣ / ٢٠٢٦

يناير / ٢٠٢٥ / مارس ٢٠٢٥	يناير / ٢٠٢٦ / مارس ٢٠٢٦	بالجنيه المصري
٣٤٤,١٨١,٢٦٨	٤٦٨,١٢٥,٦١٤	صافي ارباح الفترة
٣٤٤,١٨١,٢٦٨	٤٦٨,١٢٥,٦١٤	اجمالي الدخل الشامل عن الفترة

* الإيضاحات لمرافقة تقرير جزء لا يتجزأ من هذه القوائم المالية الدورية وتقرأ معها.

منه التوا

رئيس مجلس الإدارة والعضو المنتدب
كيمعالي / ماجد الكردي

مساعد رئيس الشركة للشؤون المالية
محاسب / وسام عادل

مدير عام بالإدارة العامة للشؤون المالية
محاسب / محمد عبد الرحمن



شركة الاسكندرية للزيوت المعدنية AMOC

شركة مساهمة مصرية



قائمة التغير في حقوق الملكية وقائمة التدفقات النقدية المستقلة

في ٣١ مارس ٢٠٢٦





شركة الاسكندرية للتزويد الكهربائي (أ.م.ك) - شركة مساهمة معصرية

قائمة التغيرات في حقوق المساهمين المستقلة عن القوائم المالية المنتهية في ٣١ مارس ٢٠٢٦

الإجمالي	أرباح العام	أرباح مرحلة	فقدت نسبة حقوق المساهمين نتيجة فقدان أو بيع أسهم متداول	تغيرات أخرى	إحباطات قانونية	رأس المال
١,١٩٤,٠١٤,٤٤٤	٨١٧,٤٢,٠٥٧	-	-	١,٤٤٤,٣٩١,٨٧٢	٦١٤,٧٥٠,٠٠٠	١,٢٩٩,٠١٤,٠٠٠
٢٤٤,١٨١,٤٦٨	٢٤٤,١٨١,٤٦٨	-	-	-	-	-
٣٤٤,١٨١,٤٦٨	٣٤٤,١٨١,٤٦٨	-	-	-	-	-
-	-	-	-	-	-	-
-	-	-	-	-	-	-
-	-	-	-	-	-	-
١,٤٣٨,٢٩٢,٩٣٦	١,٤٣٨,٢٩٢,٩٣٦	-	-	١,٤٤٤,٣٩١,٨٧٢	٦١٤,٧٥٠,٠٠٠	١,٢٩٩,٠١٤,٠٠٠
١,٤٣٨,٢٩٢,٩٣٦	١,٤٣٨,٢٩٢,٩٣٦	-	-	١,٤٣٨,٢٩٢,٩٣٦	٦١٤,٧٥٠,٠٠٠	١,٢٩٩,٠١٤,٠٠٠
٤٣٨,٢٩٢,٩٣٦	٤٣٨,٢٩٢,٩٣٦	-	-	-	-	-
٤٣٨,٢٩٢,٩٣٦	٤٣٨,٢٩٢,٩٣٦	-	-	-	-	-
(٦٠,٤٠٧,٦٦٥)	(٦٢,٥٢٨,٢٤٢)	٤,٢٢١,٠٥٧	-	-	-	-
-	(٢٠,٢٢٦,٠٠٠)	-	-	٢٠,٢٢٦,٠٠٠	-	-
(٦٠,٤٠٧,٦٦٥)	(٨٢,٧٤٤,٢٨٩)	٤,٢٢١,٠٥٧	-	٢٠,٢٢٦,٠٠٠	-	-
١,٤٣٨,٢٩٢,٩٣٦	٤٣٨,٢٩٢,٩٣٦	٤,٢٢١,٠٥٧	٤٤,٧٤٨,٧٣٩	١,٤٤٤,٣٩١,٨٧٢	٦١٤,٧٥٠,٠٠٠	١,٢٩٩,٠١٤,٠٠٠



عبد الوهاب
رئيس مجلس الإدارة ومجلس المتقنين
مخمس / ماجسد الكهـ - زواهي

مساهد رئيس الشركة للتزويد الكهربائي - المالية
مخمس / ومسام عسائل

مدير عام للإدارة العامة للشؤون المالية
مخمس / إبراهيم هدية

بالجانب المصري
الرصيد في ١ يناير ٢٠٢٥
الفئة الشامل
مساكن ربح العام
إجمالي الدخل الشامل الأخر
معاملة مع ملكي الشركة
الوصول إلى الاحتياطات
توزيعات الأرباح
إجمالي المبيعات مع ملكي الشركة
الرصيد في ٣١ مارس ٢٠٢٥
الرصيد في ١ يناير ٢٠٢٦
الفئة الشامل
مساكن ربح التاجر
إجمالي الدخل الشامل الأخر
مبيعات مع ملكي الشركة
توزيعات الأرباح
الوصول إلى الاحتياطات العام
إجمالي المبيعات مع ملكي الشركة

الرصيد في ٣١ مارس ٢٠٢٦
الإيضاحات لسيفر تاجر لا يتجاوز من هذه القوائم المالية وفقاً لمبدأ
تقرير الفحص المحدود (مراقب)



بالجنيه المصري

شركة الاسكندرية للزيوت المعدنية (أموك) - شركة مساهمة مصرية

قائمة لتدفقات نقدية المستقلة عن الترتيب المالية المتكهنه في 31 مارس 2022

المبلغ

2022.03.31	2021.03.31
392,287,301	100,771,067
32,286,004	40,300,076
11,127,413	(121,034,103)
1,200,320	968,483
(76,026,702)	(50,367,009)
-	30,000,000
-	2,322,123
(197,607,941)	-
(5,109,910)	-
148,006,033	510,862,087
(202,142,939)	(940,471,072)
(66,090,807)	(121,487,491)
1,294,186,382	201,000,946
082,904,469	400,400,969
082,904,469	400,400,969
2,100,400	(41,829,900)
77,817,110	50,742,144
(10,0872,297)	(73,092,811)
(6,400,732)	(49,680,617)
(2,848,171)	(947,399)
(498,741)	(806,022)
(120,282)	(968,483)
(387,400,000)	(602,107,260)
(392,122,194)	(600,729,670)
130,431,042	(204,104,318)
(11,127,413)	121,034,103
5,109,910	(16,017,200)
1,416,408,982	1,607,766,992
1,091,723,027	1,401,809,627

التدفقات النقدية من أنشطة التشغيل

صافي الربح قبل الضرائب والبدون غير العادية يتم تسويته بما يلي :-

إهلاك الأصول الثابتة واستهلاك حق انتفاع

فروق صلة

التفاوت المدينة

التفاوت الدائنة

المخصصات

مخصص خسائر التأمين متوقعة

مخصصات التقى للتعرض منها

رد مخصص خسائر التأمين متوقعة

الأرباح الناتجة من من أنشطة التشغيل

التغير في المخزون

التغير في العملاء والمدينون والأرصدة المدينة الأخرى

التغير في الموردين والدائنين والأرصدة الدائنة الأخرى

لتدفقات النقدية الناتجة من أنشطة التشغيل

صافي التدفقات النقدية الناتجة من أنشطة التشغيل

التدفقات النقدية من أنشطة الاستثمار

التغير في استثمارات مالية أخرى

التفاوت المحصلة

المنفوع لشراء أصول ثابتة ومشروعات تحت التنفيذ

صافي التدفقات النقدية المستخدمة في أنشطة الاستثمار

التدفقات النقدية من أنشطة التمويل

مدفوعات (مستحقات) لتعرض طويلة الأجل

مدفوعات التزامات طرف أجار

مصرفات تمويلية مدفوعة

توزيعات نقدية مدفوعة

صافي التدفقات النقدية المستخدمة في أنشطة التمويل

صافي التغير في النقدية ومائى حكما

لر التغيرات في اعمار الصرحت على النقدية و ما في حكما

(مكون) / رد خسائر التأمين متوقعة في النقدية و ما في حكما

النقدية وما في حكما في بداية الفترة المالية

النقدية وما في حكما في نهاية الفترة المالية

* الإيضاحات المرفقة تشرح جزئياً لا يتجزأ من هذه القوائم المالية وتقرأ معها.

منه الكرم

رئيس مجلس الإدارة والعضو المنتدب

كيمالي / ماجد الكسروني

مساعد رئيس الشركة للشؤون المالية

محاسب / وسام عادل

مدير عام بالإدارة العامة للشؤون المالية

محاسب / إبراهيم هبة



شركة الاسكندرية للزيوت المعدنية AMOC

شركة مساهمة مصرية

.....



مرفقات قائمة الدخل المستقلة عن الفترة المالية المنتهية في

في ٣١ مارس ٢٠٢٦





تفصيل إيرادات

من ٢٠٢٦/٠١/١ حتى ٢٠٢٦/٠٢/٣١

الفترة المناظرة		القيمة بالجنيه	الكمية بالطن	القيمة بالطن	البيان
القيمة بالجنيه	الكمية بالطن				
إيرادات النشاط :					
٩١٧,٧١٢	٦,٢٠٠	١,٣٧٨,١٦١		١٤,١٨٠	- زيت نقل الحركة
٤٤١٤,٢٠٩,٥١٥	٢٧١٢٦,٠٢٠	١,٣٠٧,٦٧٩,٤٤٦		٣٠,١٨٨,٤٦٠	- زيوت أساسية
٤٤٩,٢٢٠,٠٥٢	١١٠٢٤,٤٠٠	٣١٨,٨٤٨,٣٥٧		٩١٦٠,٨٨٠	- شمع سائل غير موهج
٤٤٧,٦٢٤,٩٨١	٤٤٩٧,٩٤٠	١٥٦,٨٦٣,٢١٧		٤٨١٨,١٨٠	- شمع سلك
٣٢٦,٠٣٤,٤٣١	٦,٦٦,٠٠٠	٤٠٠,٤٢٨,٦٨٨		٨٥٠٠,٠٠٠	- شمع صلب
٩٢٧,٤٨١	١٨,٩٨٠	٦٩٥,٨٨٥		١٣,٩٤٠	- مخلفات شمعية
٢,٢٨١,١٣٦,٥٢٨	١٩٧١٨,٠٧٥	٣,٢٨٥,٣٦٥,٨٨١		٩٠,٢٩٦,٤٩٢	- سوار
٤٨١,٦٦٦,٣٢٢	٢٠٠٨١,٧٢٣	٥٤٥,١٩٧,٠٢٣		١٩٩٥١,٢٨٣	- نافتا
١٠,٨,٨٥٨,٩٦١	١٠٧٠٥,٤٤١	٦٨٤,٧٩٥,٤٦١		١٢٣٩٧,٣٥٤	- بوتاجاز
٤,١٥٢,٦٦٦,٨٧٩	١٧٨٥٠٧,٩٤٤	٣,٢٨٧,٧٣٨,٥٣٧		١٦١٦٨٢,٠٣٠	- سائوت غلط
٥٦,١١٩,٣٥٢	٢٨٥٤,٦٦	١٢٤,١٥٤,٤٧١		٨٤٠٦,٤٦٠	- مازوت ثقيل
١٠٦,٨٠٠	١١,٩	٦٠,٨٠٠		٥,٤٤٠	- مخلفات
٩,٤٣٥,٩٨٥,١١١	٣٢,٧٠٠,١٨٣	١٠,٢٩١,٠٤٥,٦٣٧		٣٤٥٤٢٩,٦٩٩	جملة
إيرادات أخرى					
إيرادات فائدة دائنة :					
٩,٨٣٤,٦٩٩		٨,١٠٥,٤٧٢			- بنك الأهلي
٢٦,٦٣٠,٨١٣		٢٣,٩٠٦,٣٥٥			- بنك قطر الاهلي الوطني
٥١٩,٣٨٧		٥٦٧,٢٥٥			- بنك مصر
٦٤,٢٤٩		٢٠٠,٧٣٦			- بنك الترقية المصرفية العربية شراكة
٢,٤٠٩					- بنك الكويت الوطني
٢٢,٨٩٨,٠٦١		٧,٠٧٩,٨٢٤			- البنك التجاري الدولي
٦,٠٥٠,٢١٦		٤,٢٢٧,٥٣٠			- البنك الزراعي المصري
٩,٩٩٦,٨٦٧		١٠,٥٢٧,٢٦٧			- فود دائنة بنك العربي الافريقي
		٧٥٦,٦٧٠			- فود دائنة بنك ABC
٢٦,٠٢٦,٢٠١		٥٥,٣١٧,٠٠٩			جملة
إيرادات متنوعة :					
١٩٧,١٥٧,٩٤١		.			- مخصصات لتفكي الفرض منها
٥,٤٥٩,٩١٦		.			- رد مخصص خسائر لتأمينية
٤٧٨,٧٢٨		١٣٢,٤١٦			- تعويضات وفوائد
١٠,٦٩٨,٨٤٢		٢,٦٨١,٢٣٧			- إيرادات متنوعة
٢١٤,٢٩٥,٤٢٧		٢,٨١٤,٦٥٣			جملة
.		١٢١,٠٣٤,١٥٢			- ارباح قروق عملة
٢٩٠,٨٢٢,١٢٨		١٧٩,٢١٥,٨١٥			جملة إيرادات أخرى
١٠,٢٢٦,٨٠٧,٢٣٩		١٠,٤٧٠,٢٦١,٤٤٢			الإجمالي





شركة الإسكندرية للزيوت المعدنية

شركة مساهمة مصرية

تكافة المبيعات المستقلة

من ٢٠٢٦/١/١ حتى ٢٠٢٦/٠٣/٣١

البيان	القيمة بالجنيه	الفترة المناظرة
- الأجرور	٥٧٤,٩٨١,٤٤٢	٣٢٢,٣٥٨,٠٦٦
- خامات رئيسية	٨,٣٨٣,٥٧٤,٣١٤	٨,٩٠٤,٣٠٥,٩٣١
- خامات مساعدة	٢٤,٦٥٨,٨٦٨	٢٥,٧٧٩,١١٣
- إهلاك	٢٩,٥٨٥,٩٩٦	٢٧,٥٠٤,٩٣٣
- تكاليف أخرى	٤٢٦,٩٤٣,٥٧٥	٣٢٩,٥٤٧,٩١٧
الاجمالي	٩,٤٣٩,٧٤٤,١٩٥	٩,٦٠٩,٤٩٥,٩٦٠





ثالثاً : الخامات المساعدة والإهلاك والمصاريف الأخرى المستقلة

من ٢٠٢٦/٠١/١ حتى ٢٠٢٦/٠٣/٣١

الفترة المناظرة	القيمة بالجنيه		البيان
	كلي	جزئي	
			<u>خامات مساعدة وإضافات :</u>
١٥,٣٨٣,٧٧٨		١٧,١٩٠,١١٩	كيمياويات الزيوت
٣,٢٥٤,٧٢٠		٥,٨٩٥,٩٩٤	كيمياويات السولار
٧,١٤٠,٦١٥		١,٥٧٢,٧٥٥	كيمياويات مرافق
٢٥,٧٧٩,١١٣	٢٤,٦٥٨,٨٦٨		جملة
			<u>الإهلاك</u>
٢,٩٦٧,٤٠١		٣,٦٧٣,٢٢٦	إهلاك مباني ومنشآت
٢٢,٩٠٤,٨١٠		٢٣,٥٥٣,٨٧٨	إهلاك الات ومعدات
٩٦,٨٢٣		١٥٤,٠٥١	إهلاك وسائل نقل وانتقال
١,٥٣٥,٨٩٩		٢,٢٠٤,٨٤١	إهلاك عدد وأدوات
٢٧,٥٠٤,٩٣٣	٢٩,٥٨٥,٩٩٦		جملة
			<u>تكاليف أخرى</u>
١٧٧,٨٦٨,٩٥٧		٢٢٢,٣٠٤,٧٧٤	غاز طبيعي
٤٢,٨٩١,٨٧٣		٤٠,١٠٨,٢٣٤	كهرباء تشغيل
٢,٥٢٩,٨٢٢		٣,٤٧٩,٢٤١	مياه تشغيل
١٧٤,٥١٧		١,٠٣١,١٤٤	صرف صحي
١,٠٠١,٨٦١		٩١٤,٢٦١	زيوت معدات
١١,٨٣٠,١١٢		١٢,٣٦١,٢٣٩	قطع غير
٢,٩٣٣,١٤٩		٢,٣٩٣,٤٣٨	مواد ومهمات متنوعة
٥٠,٢٥٦,٣٣٢		٣٦,٢٧٨,٨١٣	مصاريف صيانة
١١,٧٠٥,٥٤٨		١٤,٧٩٦,٠٧٨	م. ادارة للتشغيل وخدمات فنية
٢٨,٣٥٥,٧٤٦		٩٣,٢٧٦,٣٥٣	
٣٢٩,٥٤٧,٩١٧	٤٢٦,٩٤٣,٥٧٥		جملة
٣٨٢,٨٣١,٩٦٣	٤٨١,١٨٨,٤٣٩		الاجمالي





مصاريف عمومية وإدارية المستفلة

من ٢٠٢٦/١/١ حتى ٢٠٢٦/٠٣/٣١

الفترة المناظرة	القيمة بالجنيه	البيان
١٠٥,١٦٤,٨٦٧	١٨٢,٢١١,٤٢٥	أجور (اجور نظيفة - مرابيا عينية - تأمينات)
٥٧١,٧٢٣	١,٤٦١,٨٢٩	مواد ومهمات متنوعة
٤,١٩٣,١٧٤	٤,٤٤٩,٧١٤	إسرة
١٩٩,٨٠٥	٢٤١,٤٧٤	مياه
٢٢٦,١٥٩	٣٤٨,٠٥٦	ادوات كتابية ومطبوعات ومهمات حاسب
٢٩,٨٦٨	٢٢٦,٩٥٥	مصروفات صيانة
٣,٤٧٧,٤٢٧	١,٣٢٥,٥٠١	م. ضيافة وعلاقات عامة
.	٥٣,١٩٦	نشر واشترت بالجراند والمجلات
٥,٧٧١,٤٠٣	٤٠,٠٩٢,٩٦٧	لشترك برامج
٣٥٩,٩٥٩	٥٠٢,٣٣٣	تليفونات وفاكس وانترنت
٤٣٩,٦١٢	٣٧٧,٩٠٤	بدل سفر وانتقالات
٧,٤٧٠,٨٠٣	٩,٠٨٣,١٩٤	ايجار سيارات و جراجات واخرى
١٢٦,٦٠٠	١,٢٠٠	خدمات محاسبية وقانونية
١,٨١١,٨٤٥	٥,٦٧٣,٦٤٩	مصاريف منطلة جغرافية
٩,١٣١	٧,٥٠٠	خدمات وزارات وهيئات نقليات
١٣,١٨٨,٠٧٨	١٠,٢٣٠,١٥٢	تأمين
١,٠٩٧,٤٢٣	٦٨٤,٤٠٩	تكاليف تدريب
.	١٠,٠٠٠,٠٠٠	مساهمة الشركة في صندوق الخدمات
٣٦٧,٠٥٢	٤٦٣,٩٦٢	مصاريف ادارة (ايجور)
٢٠٧,٦١٤	١٤١,٠٩٠	عمولات ومصروفات بنكية
.	١,٠١٣,٠٨٤	مصروفات جمعية عمومية
٣٣,٥٥٤,٥٥٦	٤٦,٦٩١,٣٢٥	مصروفات خدمية متنوعة
٢,١٦٨,٢٦١	١,٠١٠,٤٠٣	رسم نمفة واخرى
١,٥٥٢,٤٨٢	١,٥٥٢,٤٨٢	ضرائب عقارية
٢٥,٠٥٧,٩٧٤	٢٦,١٧٥,٦٣٣	المساهمة التكافلية
٣,٩٥٠,٠٠٤	٤,٦٣١,٢٩٢	إهلاك طرق واثاث
١,٩٣١,٠٦٧	١,١٠٤,٣٦٢	استهلاك حق انتفاع
.	٤,٩٧٨,٩٢٤	استهلاك اصول غير مقدسه
٢١٢,٩٢٦,٨٨٧	٣٥٤,٨٣٤,٠١٥	الإجمالي





شركة الاسكندرية للايوت المعنية

شركة مساهمة مصرية

مصاريف تسويقية المستقلة

من ٢٠٢٦/٠١/١ حتى ٢٠٢٦/٠٣/٣١

الفترة المناظرة	القيمة بالجنيه	البيان
٧,٤٣٥,٥٤٦	١٤,٧٠٨,٥٣٦	أجور
٨١٨,٥٩٩	٤,١٢٢,٠١٨	مهمات تعبئة وتغليف
١,٩٦٢,٦٢١	٤,٥١٠,٠٠٦	مصاريف تسويقية أخرى
١٠,٢١٦,٧٦٦	٢٣,٣٤٠,٥٦٠	جملة

مصروفات أخرى المستقلة

من ٢٠٢٦/٠١/١ حتى ٢٠٢٦/٠٣/٣١

الفترة المناظرة	القيمة بالجنيه	البيان
٢٤٥,٠٠٠	٠	تبرعات
١٢٠,٠٠٠	١٦٥,٠٠٠	بدل انتقال اعضاء مجلس الادارة
١٦٥,٠٠٠	٢١٥,٠٠٠	بدل حضور اعضاء مجلس الادارة
٥٣٠,٠٠٠	٣٨٠,٠٠٠	جملة

مصروفات تمويلية

من ٢٠٢٦/٠١/١ حتى ٢٠٢٦/٠٣/٣١

الفترة المناظرة	القيمة بالجنيه	البيان
٩٢٥,٢٨٢	٤٥٣,١١٨	فوائد وعمولات تسهيل التماتي
٣٢٥,٠٣٨	٥١٥,٢٦٤	فوائد التزام عند ايجار
١,٢٥٠,٣٢٠	٩٦٨,٤٨٢	جملة



شركة الاسكندرية للزيوت المعدنية AMOC

شركة مساهمة مصرية



الإيضاحات المتممة للقوائم المالية المستقلة

في ٣١ مارس ٢٠٢٦



١ - نبذة عن الشركة :-

▣ تأسيس الشركة :

- تأسست شركة الإسكندرية للزيوت المعدنية (أموك) - شركة مساهمة مصرية - وذلك بموجب قرار وزير الاقتصاد والتعاون الدولي رقم ٢٠٦ لسنة ١٩٩٧ والشركة خاضعة لإحكام قانون الاستثمار رقم ٧٢ لسنة ٢٠١٧ .
- تم قيد الشركة في السجل التجاري برقم ١٤٣٥٠٧ في ٦ مايو ١٩٩٧ .
- بلغ عدد الأسهم عدد ١,٢٩١٥ مليار سهم بقيمة إسمية واحد جنيه للسهم .

▣ غرض الشركة :

- إنتاج الزيوت المعدنية المتعادلة الأساسية والخاصة النهائية .
- إنتاج الشموع البرافينية ومنتجاتها ومشتقاتها .
- تعظيم إنتاجية السولار وتحسين درجة لسكابه وخفض نسبة الكبريت به .
- إنتاج المقطرات الشمعية بأنواعها .
- إنتاج النافثا .
- إنتاج البوتجاز .
- إنتاج المازوت .
- تسويق المنتجات في الداخل والخارج .
- تعبئة الزيوت وخلطها لحساب الغير .
- تكرير الخام لحساب الشركة أو لحساب الغير .
- إنتاج الديزل والجازولين .
- والإستيراد والتصدير وتسويق وبيع وتجارة منتجاتها والمنتجات البترولية الأخرى ومستلزماتها في الداخل والخارج تحت إسمها التجاري وعلامتها التجارية أو بدونها، وتأجير المستودعات .

▣ أجل الشركة :

المدة المحددة لهذه الشركة خمسة وعشرون سنة تبدأ من تاريخ القيد في السجل التجاري في مايو ١٩٩٧ وتنتهي في مايو ٢٠٢٢ وفي ديسمبر ٢٠١٧ تم التأشير في السجل التجاري بمد أجل الشركة لمدة خمسة وعشرون سنة أخرى تبدأ من تاريخ نهاية المدة الأولى وتنتهي في مايو ٢٠٤٧ .

٢ - أسس إعداد القوائم المالية :-

- يتم إعداد القوائم المالية بالجنيه المصري وهي عملة التعامل للشركة ووفقاً لفرض الاستمرارية ومبدأ التكلفة التاريخية فيما عدا الأصول التي يتم تقييمها بالقيمة العادلة أو التكلفة المستهلكة ويتم التأثير على قائمة الدخل بالربح أو الخسارة وقد تم اتباع نفس السياسات والأسس المحاسبية المتبعة في القوائم المالية السابقة.
- السياسات المحاسبية المطبقة هذا العام متفقة مع تلك السياسات التي طبقت في العام السابق فيما عدا التغيرات التي نتجت عن تطبيق المعايير المصرية الجديدة الصادرة خلال عام ٢٠١٩، كما قامت الشركة بتطبيق تلك المعايير بدءاً من الأول من يناير ٢٠٢١.
- تبدأ السنة المالية في الأول من يناير وتنتهي في آخر ديسمبر من كل عام، وذلك بداية من السنة المالية ٢٠٢٦، وهذا وفق لقرار الجمعية العامة غير العادية الذي صدر بتاريخ ٢٧ سبتمبر ٢٠٢٥ بالموافقة على تعديل السنة المالية لتبدأ من الأول من يناير وتنتهي في آخر ديسمبر من كل عام بدلا من الأول من يوليو وتنتهي في آخر يونيو من كل عام، هذا بأستثناء السنة المالية المنتهية في ٣١ ديسمبر ٢٠٢٥، التي تبدأ في الأول من يوليو وتنتهي في آخر ديسمبر، التي تعبر عن فترة ستة أشهر .

١-٢ عملة التعامل وعملة العرض:

- تم عرض القوائم المالية بالجنيه المصري والذي يمثل عملة التعامل للشركة وجميع البيانات المالية المعروضة بالجنيه المصري.

٢-٢ استخدام التقديرات والافتراضات:

- إن إعداد القوائم المالية طبقاً لمعايير المحاسبة المصرية يتطلب من الإدارة استخدام الحكم الشخصي وعمل تقديرات وافتراضات قد تؤثر على تطبيق السياسات وقيم الأصول والالتزامات وكذلك الإيرادات والمصروفات وتعتمد هذه التقديرات والافتراضات المتعلقة بها على الخبرة التاريخية وعوامل أخرى متنوعة تراها إدارة الشركة معقولة في ظل الظروف والأحداث الجارية حيث يتم بناءاً عليها تحديد القيم الدفترية للأصول والالتزامات وقد تختلف النتائج الفعلية عن هذه التقديرات.

- هنا ويتم مراجعة هذه التقديرات والافتراضات بصفة مستمرة ويتم الاعتراف بأية فروق في التقديرات المحاسبية في الفترة التي تم فيها تغيير تلك التقديرات وإذا كانت هذه الفروق تؤثر على الفترة التي تم فيها التغيير والفرقات المستقبلية عندئذ تدرج هذه الفروق في الفترة التي تم فيها التعديل والفرقات المستقبلية وفيما يلي أهم البنود المستخدم فيها هذه التقديرات والحكم الشخصي:

- مخصص المطالبات المتوقعة والالتزامات المحتملة.
- قياس الانخفاض في قيم الأصول.
- إثبات الضريبة المؤجلة.
- المصروفات المستحقة.
- الأعمار الإنتاجية للأصول الثابتة.

٣- أهم السياسات المحاسبية المطبقة :-

١-٣ تقييم العملات الأجنبية :-

تسك الشركة حساباتها بالجنيه المصري ويتم إثبات المعاملات بالعملات الأجنبية وفقاً لاسعار الصرف السارية وقت إتمام التعامل ويتم إعادة تقييم أرصدة الأصول والالتزامات بالعملات الأجنبية ذات الطبيعة النقدية في نهاية المدة وفقاً لاسعار الصرف السائدة في ذلك التاريخ وتدرج الفروق الناتجة عن المعاملات وإعادة التقييم بقائمة الدخل .
ويتم ترجمة الأصول والخصوم ذات ال طبيعة غير النقدية والتي يتم قياسها بالتكلفة التاريخية باستخدام أسعار الصرف السائدة في تاريخ الاعتراف الاولي . ويتم ترجمة الأصول والخصوم ذات الطبيعة غير النقدية والتي يتم قياسها بالقيمة العادلة باستخدام أسعار الصرف السائدة في التاريخ التي تحددت فيه القيمة العادلة .

٢-٣ الأصول الثابتة وإهلاكاتها :-

١-٢-٣ الاعتراف والقياس الأولي :

تثبت الأصول الثابتة بالتكلفة التاريخية بعد خصم مجمع الاهلاك و الخسائر المتراكمة لاضمحلال القيمة . وتتضمن هذه التكلفة تكلفة استبدال جزء من الأصول الثابتة عندما تتحقق تلك التكلفة واستيفاء شروط الاعتراف بها . ويتم المحاسبة عن المكونات الخاصة ببند من بنود الأصول الثابتة التي يختلف أعمارها الإنتاجية كبنود مستقلة ضمن تلك الأصول الثابتة وبالمثل، عند اجراء تحسينات جوهرية شاملة ، يتم الاعتراف بتكاليفها ضمن القيمة الدفترية للأصول الثابتة كإحلال وذلك في حالة استيفاء شروط الاعتراف . ويتم الاعتراف بجميع تكاليف الإصلاح والصيانة الأخرى في قائمة الدخل عند تحققها . ويتم اهلاك الأصل عندما يكون في المكان والحالة التي يصبح عليها قادراً على التشغيل بالطريقة التي حددتها الإدارة ، ويتم حساب الإهلاك بإتباع طريقة القسط الثابت طبقاً للعمر الافتراضي للأصل على النحو التالي :-

العمر المقدر (سنة)	البيان
١٠ - ٣٠	الات ومعدات واجهزة
١٠ - ٣٠	مباني وانشاءات ومرافق
٠٥ - ١٥	وسائل نقل و انتقال
٠٥ - ١٠	عدد وادوات
٠٤ - ١٠	اثاث ومعدات مكاتب و الات حاسبة

- ويتم استبعاد الأصول الثابتة عند التخلص منها أو عند عدم توقع الحصول على أي منافع اقتصادية مستقبلية من استخدامها أو بيعها في المستقبل (إن الاستبعاد لا يعني بيع الأصل فقط ولكن أيضاً تكهين الأصل) . ويتم الاعتراف بأي أرباح أو خسائر تنشأ عند استبعاد الأصل في قائمة الدخل في الفترة التي تم فيها استبعاد الأصل . ويتم مراجعة القيم المتبقية للأصول ، الأعمار الإنتاجية لها



وطرق إهلاكها في نهاية كل سنة مالية. ولقوائم الشركة في تاريخ كل ميزانية بتحديد ما إذا كان هناك مؤشر على أن يكون أصل ثابت قد أضمحل. وعندما تزيد القيمة الدفترية للأصل عن قيمته الإستراتيجية، فيعتبر أن هناك اضمحلال للأصل وبالتالي يتم تخفيضه إلى قيمته الإستراتيجية. وتثبت خسارة الاضمحلال بقائمة الدخل. ويتم رد الخسارة الناجمة عن اضمحلال القيمة فقط إذا كان هناك تغيير في الافتراضات المستخدمة لتحديد قيمة الأصل الإستراتيجية منذ اثبات آخر خسارة ناتجة عن اضمحلال القيمة، ويكون رد الخسارة الناجمة عن الإضمحلال محدود بحيث لا تتعدى القيمة الدفترية للأصل، القيمة الإستراتيجية له أو تتعدى القيمة الدفترية التي كان سيتم تحديدها (بالصافي بعد الإهلاك) ما لم يتم الاعتراف بالخسارة الناجمة عن اضمحلال القيمة بالنسبة للأصل في السنوات السابقة. ويتم إثبات الرد في الخسارة الناجمة عن اضمحلال القيمة بقائمة الدخل.

٢-٢-٣ التكاليف اللاحقة على الاقتناء:

- يتم الاعتراف بتكلفة أحد مكونات الأصل ضمن تكلفة الأصل بعد استبعاد تكلفة المكون المستبدل وذلك عند تكبد الشركة لتكلفة الإحلال ويشترط أن يكون من المحتمل تدفق منافع اقتصادية مستقبلية للشركة كنتيجة لإحلال هذا المكون وأن يمكن قياس تكلفته بدرجة عالية من الدقة. وفيما عدا ذلك فإن كافة النفقات الأخرى يتم تحميلها بقائمة الدخل كمصروف عند تكبدها للاستخدام في الغرض المنشأ من أجله.

٣-٣ الإستثمارات المالية طويلة الأجل:

أ- الإستثمارات في شركات تابعة

- الإستثمارات في شركات تابعة هي إستثمارات في شركات يكون للشركة فيها سيطرة ويفترض وجود السيطرة عندما تمتلك الشركة القابضة سواء بشكل مباشر أو غير مباشر من خلال الشركات التابعة لها ما يزيد عن نصف حقوق التصويت في الشركة المستمرة فيها فيما عدا تلك الحالات الاستثنائية التي تظهر فيها بوضوح أن تلك الملكية لا تمثل سيطرة.
- تتم المحاسبة عن الإستثمارات في شركات تابعة بالقوائم المالية بالتكلفة متضمنة تكلفة الاقتناء وفي حالة حدوث اضمحلال في قيمة تلك الإستثمارات يتم تعديل القيمة الدفترية بقيمة هذا الاضمحلال ويدرج بقائمة الدخل وذلك لكل استثمار على حدة ولا يجوز رد الخسارة الناجمة عن اضمحلال القيمة في قائمة الأرباح والخسائر في الفترة التي حدث فيها الرد.

ب- إستثمارات مالية بالقيمة العادلة من خلال الدخل الشامل:

- هي إستثمارات في أدوات حقوق الملكية محتفظ بها بغرض الحصول على توزيعات أرباح دورية، تم تهيئتها كأستثمارات بالقيمة العادلة من خلال الدخل الشامل الأخرى، ولا يتوفر لها سوق نشط للتداول.
- عند الاعتراف الأولي، يتم قياس تلك الإستثمارات بالقيمة العادلة متضمنة للمصروفات المباشرة المتعلقة بها. ويتم تحميل الأرباح والخسائر بتكاليف أية معاملات أخرى كمصروفات في قائمة الأرباح والخسائر.
- يتقوم الشركة لاحقاً بقياس تلك الإستثمارات بالقيمة العادلة ويتم الاعتراف بأرباح وخسائر القياس من خلال الدخل الشامل، ويتم الاعتراف بتوزيعات الأرباح لتلك الإستثمارات في قائمة الأرباح والخسائر ضمن إيرادات الإستثمارات، وذلك عند ثبوت حق الشركة في استلام تلك التوزيعات.

ج- إستثمارات مالية أخرى:

- إستثمارات مالية أخرى هي ودائع طويلة الأجل محتفظ عليها ضماناً للقرض.

٤-٣ عقود التأجير:

- يكون العقد عقد تأجير إذا كان ينقل حق السيطرة على استخدام أصل محدد إلى الشركة لفترة زمنية لقاء لقاء مقابل.
- يتم الاعتراف بدفعات الإيجار بعقود التأجير قصيرة الأجل باعتبارها مصروفًا بطريقة القسط الثابت.
- يتم الاعتراف بأصل "حق انتفاع" وبالالتزام عقد التأجير في تاريخ بداية العقد.
- القياس الأولي "لأصل حق الانتفاع":
- في بداية عقد التأجير يتم قياس أصل "حق انتفاع" بالتكلفة وتتكون التكلفة من:
* مبلغ القياس الأولي للالتزام عقد التأجير:
• أي دفعات تأجير تمت في أو قبل بداية عقد التأجير ناقصاً أي حوافز إيجار مستلمة.
• أي تكاليف مباشرة أولية متكبدة بواسطة الشركة.
• أي تكاليف مقدرة سوف تتكبدها الشركة لتفكيك أو إزالة الأصل أو إعادة الموقع إلى الحالة الأصلية وفقاً لشروط عقد التأجير.



* القياس اللاحق لأصل "حق الانتفاع":

- يتم قياس أصل "حق الانتفاع" في أي تاريخ بعد بداية تاريخ عقد التأجير بتطبيق "نموذج التكلفة".
- تكلفة الأصل عند القياس الأولي مطروحا منها : مجمع الاستهلاك، ويتم استهلاك أصل "حق الانتفاع" من تاريخ بداية عقد التأجير إلى نهاية العمر الإنتاجي لأصل "حق الانتفاع" أو نهاية مدة عقد التأجير لهما أقرب. وأية خسائر اضمحلال ومعدلة بأي إعادة قياس لالتزام عقد التأجير.

القياس الأولي لالتزام عقد التأجير:

- في تاريخ بداية عقد التأجير يتم قياس التزام عقد التأجير بالقيمة الحالية لدفعات الإيجار غير المدفوعة في ذلك التاريخ محسوبة باستخدام سعر الفائدة على الاقتراض الإضافي للشركة في ذلك التاريخ.
- القياس اللاحق لالتزام عقد التأجير:
- بعد تاريخ بداية عقد التأجير ويتم قياس التزام عقد التأجير بما يلي:
 - زيادة المبلغ الدفئري ليمكس الفائدة على التزام عقد التأجير.
 - تخفيض المبلغ الدفئري ليمكس دفعات الإيجار.
 - إعادة قياس المبلغ الدفئري ليمكس إي إعادة تقييم أو تعديلات لعقد التأجير المحددة.
 - يتم عرض أصول "حق الانتفاع" بقائمة المركز المالي بشكل منفصل عن الأصول الأخرى.
 - يتم عرض "التزامات عقود التأجير" بقائمة المركز المالي بشكل منفصل عن الالتزامات الأخرى.
 - يتم عرض مصروف الفائدة على التزام عقد التأجير في قائمة الدخل بشكل مستقل عن مصروف استهلاك أصل "حق انتفاع" ويعرض مصروف الفائدة ضمن "المصروفات التمويلية".
- في قائمة التدفقات النقدية:
 - تعرض دفعات سداد أصل التزام عقود التأجير ضمن الأنشطة التمويلية.
 - تعرض فوائد التزام عقد التأجير المدفوعة ضمن الأنشطة التمويلية.
 - تعرض دفعات الإيجار قصيرة الأجل ضمن الأنشطة التمويلية.

٥-٣ تقييم المخزون :-

- يتم تقييم مخزون آخر المدة على أساس التكلفة أو صافي القيمة البيعية أيهما أقل وباستخدام الطرق التالية :
- الخامات الرئيسية: تم حساب تكلفة المخزون (تسعير المنصرف من المخزون) على أساس المتوسط المرجح لاسعار شراء الخامات خلال السنة .
- المهمات وقطع الغيار: تم حساب تكلفة المهمات وقطع الغيار على أساس المتوسط المرجح للتكلفة .
- إنتاج غير تام : تم تقييم مخزون الإنتاج التام بمتوسط كافة تكاليف الإنتاج والتشغيل والتكاليف الأخرى اللازمة للوصول إلى حالته الراهنة وقت التقييم .
- إنتاج تام : تم تقييم مخزون آخر الفترة طبقاً لمتوسط التكلفة الفعلية خلال الفترة لكل عنصر على حدة .

٦-٢ العملاء والمتحصلات الأخرى:

يتم تقييم بند العملاء بالتكلفة المستهلكة مخصصاً منها الاضمحلال في قيمتها ان وجد، ويتمثل بند العملاء في رصيد الأقساط المستحقة عن العملاء حتى تاريخه مخصصاً منها الاضمحلال في القيمة سياسة مخصص ديون مشكوك في تحصيلها

نسبة احتساب المخصص	أعمار ديون العملاء
١%	٣٠٠٠ يوم
٥%	٦٠-٣١ يوم
٢٠%	٩٠-٦١ يوم
٣٥%	١٢٠-٩١ يوم
٥٠%	١٨٠-١٢١ يوم
٧٠%	٣٦٥-١٨١ يوم
١٠٠%	أكثر من ٣٦٥ يوم



٧-٣ تكلفة الاقتراض :-

يتم تحميل تكلفة الاقتراض كمصروف خلال الفترة التي تكبدت فيها الشركة تلك التكلفة باستخدام طريقة سعر الفائدة الفعلي أما بالنسبة لتكاليف الاقتراض والمتعلقة مباشرة باقتناء أو إنشاء أصول مؤهلة فيتم رسملة هذه التكاليف على الأصول المتعلقة بها حتى تاريخ إعداد هذه الأصول للاستخدام ويتم التوقف عن الرسملة خلال فترات التوقف المؤقت لأعمال إنشاء الأصل وهذا ويتم التوقف نهائياً عن الرسملة عندما يتم الانتهاء من كل الأنشطة الجوهرية اللازمة لإعداد الأصل للاستخدام .

٨-٣ قائمة التدفقات النقدية :-

تم إعداد قائمة التدفقات النقدية وفقاً للطريقة غير المباشرة وتعتبر النقدية وما في حكمها هي النقدية بالخبزينة والبنوك وودائع البنوك تحت الطلب والاستثمارات المالية التي لا تتجاوز أجلها ثلاث شهور بعد خصم أرصدة البنوك الدائنة .

٩-٣ الالتزامات المحتملة :-

تتمثل سياسة الشركة في تقييم الالتزامات القانونية والضريبية والمطالبات الموجهة ضد الشركة وفقاً لأحكام القانون ، وفي حالة الاختلاف مع الأطراف الأخرى في تسوية هذه الالتزامات بطريقة ودية يتم اللجوء إلى القضاء للفصل فيها ، وتتمثل الالتزامات المحتملة في المطالبات الموجهة ضد الشركة والقضايا المرفوعة ضد الشركة والجزء غير المغطى من خطابات الضمان ، وتُرى الإدارة عدم وجود التزامات مالية محتملة قد تنشأ عن هذه القضايا والمطالبات والتي من شأنها التأثير على القوائم المالية (بخلاف المكون بشأنها مخصصات) .

١٠-٣ الموردون والدائنون والأرصدة الدائنة الأخرى :-

يتم الاعتراف بالالتزام الناتج عن المبالغ التي سيتم سدادها مستقبلاً عن التوريدات المستلمة أو الخدمات المؤدة خلال السنة سواء قدم أو لم يقدم عنها مطالبات من الموردين أو مقدمي الخدمة.

١١-٣ المخصصات:-

- يتم الاعتراف بالمخصصات عندما يكون على الشركة التزام حالي قانوني أو حكومي نتيجة لحدث سابق ويكون معه من المتوقع أن يتطلب ذلك تدفقاً خارجاً للموارد الاقتصادية لتسوية الالتزام ، مع إمكانية إجراء لتقدير موثوق به لمبلغ الالتزام . ويتم مراجعة المخصصات في تاريخ الميزانية وتعديلها لإظهار أفضل تقدير حالي . وعندما يكون تأثير القيمة الزمنية للنقد جوهرياً فيجب أن يكون المبلغ المعترف به كنخصص هو القيمة الحالية للإلتفاق المتوقع المطلوب لتسوية الالتزام

١٢-٣ المشروعات تحت التنفيذ:

- يتم إثبات الدفعات التي يتم إنفاقها على شراء الأصول الثابتة في حساب مشروعات تحت التنفيذ (إنفاق استثماري) بالتكلفة، وخلال فترة إنشاء الأصل الثابت يتم تحويله إلى حساب مشروعات تحت التنفيذ (تكوين سلمي)، وعندما يصبح الأصل الثابت متاح للاستخدام يتم إضافته للأصول الثابتة ويبدأ إهلاكه.

١٣-٣ الضرائب:

- تحسب ضريبة الدخل على الأرباح المحققة طبقاً للقوانين واللوائح والتعليمات السارية والمعمول بها في هذا الشأن وباستخدام أسعار الضريبة السارية في تاريخ إعداد المركز المالي ويتم إثبات ضريبة الدخل المستحقة بقائمة الدخل.
- الضريبة المؤجلة تنشأ عن وجود بعض الفروق المؤقتة بسبب اختلاف الفترة الزمنية التي يتم فيها الاعتراف بقيمة الأصول والالتزامات بين كل من الأسس الضريبية المطبقة وبين الأسس المحاسبية التي يتم إعداد القوائم المالية طبقاً لها وتحدد قيمة الضريبة المؤجلة طبقاً للطريقة المستخدمة والتي يتم على أساسها تسوية القيمة الحالية للأصول والالتزامات ويأخذ في الاعتبار الضريبة المؤجلة كأصل للشركة عند وجود احتمال قوي لاستخدام هذا الأصل لتخفيض الأرباح الضريبية المستحقة على الشركة عن السنوات المستقبلية ويتم تخفيض قيمة الضريبة المؤجلة المدرجة كأصل لدى الشركة بقيمة الجزء الذي لا يحقق منقعة ضريبية متوقعة خلال السنوات التالية.

١٤-٣ الإيراد:

- قامت الشركة بتطبيق معيار المحاسبة المصري رقم ٤/٨ " العقود مع العملاء " اعتباراً من ١ يناير ٢٠٢١، وتم تقديم معلومات عن السياسات المحاسبية بالعقود مع العملاء وتوضيح أثر ذلك التطبيق على القوائم المالية.
- يمتد بالإيراد الخاص بتنفيذ عملية تتضمن تقديم خدمة عندما يمكن تقدير نتائجها بدقة كافية وذلك إلى المدى الذي تم تنفيذ من المعاملة حتى تاريخ القوائم المالية ويمكن تقدير نتائج تنفيذ عملية معينة بدقة إذا توفرت الخمسة شروط التالية:
- تحديد العقد مع العميل.
- تحديد التزام الأداء التي تعتبر إدارة المحافظ أو الصناديق لحساب العملاء.
- تحديد سعر المعاملة لكل التزام أداء.
- تخصيص سعر المعاملة مقابل التزام الأداء.
- الاعتراف بالإيرادات عندما تفي المنشأة بالتزام الأداء.



وبالتالي يتم الاعتراف بالإيراد كما يلي:

- عمولة إدارة محافظ الأوراق المالية لحساب العملاء متفق عليها بنسب محددة طبقاً لكل عقد من عقود الإدارة وتحسب على أساس القيمة السوقية للمحفظة وتسدّد طبقاً لشروط كل عقد.
- عمولة حافز الأداء تحسب على أساس نسبة من الزيادة في عائد المحفظة عن ال Benchmark الذي يتم تحديده في العقد.
- يتم إثبات إيرادات التوزيعات بقائمة الأرباح أو الخسائر حينما ينشأ الحق للشركة في استلام توزيعات الأرباح من الشركات المستثمر فيها والمحقة بعد تاريخ الاقتناء.
- يتم الاعتراف بالفوائد الدائنة وفقاً للأساس الزمني وباستخدام معدل العائد المستهدف على الأصل المالي .

١٥.٣ الإضمحلال:

١٥-٣-١ اضمحلال الاصول غير المالية

- يتم مراجعة قيمة الأصول في تاريخ كل مركز مالي لتقدير ما إذا كان هناك أي مؤشر على احتمال حدوث اضمحلال في قيمة الأصل وفي حالة وجود مثل ذلك المؤشر يتم تقدير القيمة الاستردادية للأصل المتمثلة في قيمته الاستخدامية أو صافي قيمته البهية أيهما أكبر ثم مقارنة القيمة الاستردادية المحددة مع القيمة الدفترية. ويتم إثبات خسائر الإضمحلال والتي تمثل زيادة القيمة الدفترية عن القيمة الاستردادية بقائمة الدخل. وفي حالة زيادة القيمة الاستردادية للأصل لاحقاً نتيجة حدث يقع في المستقبل يتم رد خسارة الإضمحلال في القيمة الي قائمة الدخل في حدود ما سبق تحميله من خسائر خلال الفترات المالية السابقة بحيث لا ينشأ زيادة في قيمة الأصل عن قيمته الدفترية قبل تخفيضه.

١٥-٣-٢ اضمحلال الاصول المالية التي تقاس بالتكلفة المستهلكة

- يتم مراجعة قيمة الأصول المالية في تاريخ كل مركز مالي لتقدير ما إذا كان هناك أي مؤشر على احتمال حدوث اضمحلال في قيمة أصول بذاتها. وفي حالة وجود مؤشرات عن اضمحلال أصل بذاته يتم تحديد خسائر الإضمحلال على أساس الفرق بين القيمة الدفترية للأصل والقيمة الحالية للتدفقات النقدية المستقبلية المتوقعة ويتم تحديد خسائر الإضمحلال المتوقعة في الديون الأخرى على أساس معدلات الإخفاق المبنية على الخبرة السابقة أخذاً في الاعتبار المدة ما بين حدوث مؤشرات الإخفاق وتحديد خسائره بصورة فعلية. وفي حالة زيادة قيمة الأصل لاحقاً نتيجة حدث يقع في المستقبل يتم رد خسارة الإضمحلال في القيمة الي قائمة الدخل.

١٦-٣ السياسات الاجتماعية:

- وفي سبيل اضطلاع الشركة بمسئوليتها الاجتماعية والمجتمعية وإيماناً من الشركة بدورها في تقدم المجتمعات ورخاؤها من أجل مستقبل أفضل ومن منطلق الاهتمام بالمسؤولية الاجتماعية والتي من خلالها تتم المشاركة في العديد من الأنشطة الداعمة للتنمية.

المسؤولية البيئية

- قامت الشركة بدراسة مصادر بديلة لتوفير استهلاكات مياه الشرب المستخدمة في تعويض أبراج التبريد وكذلك وحدات معالجة المياه المغذية للغلايات، حيث تم البدء في إجراءات مشروع ال (Z.L.D) ZERO LIQUID DISCHARGE وهو مشروع يهدف إلى تقليل تصرفات الشركة المالية إلى أقل قيمة ممكنة وإعادة استغلالها مرة أخرى في الصناعة بعد معالجتها كبديل لمياه الشرب.

- تقوم الشركة بإعادة التقييم البيئي لكافة المشروعات بالإضافة إلى تنفيذ وحدات المعالجة بأحدث التكنولوجيا العالمية مثل وحدة المياه الصناعية DAF وحدة المعالجة البيولوجية لمياه الصرف الصحي ووحدة معالجة الغازات والمياه الحامضية بالبيكتيريا THIOPAQ.

- تقوم الشركة بعمل قياسات دورية للانبعاثات وذلك كل ٢ شهور لقياس الضوضاء والوطأة الحرارية وانبعاثات الغازات ومراقبة وتحليل المياه المنصرفة.

- يتم التخلص من المخلفات الخطرة عن طريق المدفن الصحي التابع لمحافظة الإسكندرية وذلك للحفاظ على البيئة

- المحيطة بالشركة، كما تم التعاقد مع مستشفى الموساة لاستخدام المحرقة الخاصة بها للتخلص من المخلفات الطبية.
- قامت الشركة بعمل الدراسات اللازمة وتنفيذها لتعديل نسبة البخار للشعلة الحامضية وذلك لمطابقة انبعاثات الغازات المحرقة للحدود المعتبرة طبقاً للقانون ٤ لسنة ١٩٩٤ والمعدل بالقانون رقم ١٠٩٥ لسنة ٢٠١١.
- تم تشكيل لجنة من مختلف الإدارات المعنية بالشركة لعمل دراسة عن إمكانية تركيب نظام رصد ذاتي لانبعاثات المدخن وذلك للتوافق مع القانون المعدل
- قامت الشركة بتنفيذ مشروع نظام الصرف السطحي لمياه الأمطار وربطها على شبكة المدينة وذلك للتوافق مع اشتراطات قانون البيئة.

• مسؤولية الجودة والسلامة والصحة المهنية:

- تولي الشركة اهتماماً كبيراً بالسلامة والصحة المهنية وحماية البيئة من التلوث لما لهذا المجال من دور فعال في الحفاظ على الثروة البشرية باعتبارها أهم ركائز العملية الإنتاجية مع تطبيق اشتراطات القانون المصري والقوانين والأكواد العالمية بما يتفق مع القوانين والنظم المعمول بها في مصر.
- في إطار حرص الشركة على تطبيق أحدث معايير الجودة في الصناعة العالمية لزيادة القدرة التنافسية داخليا وخارجيا فقد تم تحديث نظم ادارة الجودة والبيئة والسلامة والصحة المهنية بحيث يمثل نظام إدارة الجودة المتكامل ركيزة أساسية داخل الشركة في عالم الصناعة الحديثة. لذا فقد بدأت الشركة في عام ٢٠٠٥ في الإعداد لتلك المنظومة وتطويرها على مدار الأعوام بشكل متتالي لتحقيق هذا الهدف والعمل على استحداث نظم الإدارة المتكاملة مع التطوير المستمر لمنظومة الجودة
- وفي يوليو ٢٠٠٦ حصلت أموك على شهادات المطابقة الفنية طبقاً للقياسات الدولية ISO ٩٠٠١:٢٠٠٠ والخاصة بنظام إدارة الجودة وشهادة ISO ١٤٠٠١:٢٠٠٤ وهي الخاصة بنظم إدارة البيئة وشهادة OHSAS ١٨٠٠١ والخاصة بنظم السلامة والصحة المهنية ولتيم تطبيقها على جميع أنشطة الشركة. هذا وقد اجتازت الشركة مراجعات التجديد بنجاح ثلاث مرات متتالية في أغسطس ٢٠٠٩ وأغسطس ٢٠١٢ ويونيو ٢٠١٥ وبذلك تستمر فاعلية الشهادة حتى أغسطس ٢٠١٨.
- وقامت الشركة في أغسطس ٢٠١٧ بتطبيق الإصدار الأحدث من المواصفات العالمية لنظم الجودة والبيئة ISO ٩٠٠١:٢٠١٥ و ISO ١٤٠٠١:٢٠١٥ وفي إطار تجديد وتحديث نظم إدارة الجودة الشاملة بالشركة يقوم فريق عمل أموك بالبدء في التحضير لتطبيق الإصدار الأحدث من المواصفات العالمية لنظم إدارة السلامة والصحة المهنية: ISO ٤٥٠٠١.
- تتحمل الشركة تكلفة علاج العاملين بها بالتعاقد مع مراكز طبية متخصصة وأنها تسمح لهم بالمتابعة الدورية للحفاظ على طاقة وصحة العاملين بها مما يقلل تعطيل العمل بالغياب بسبب الأمراض.

١٧-٢ مؤشر ESG:

- ومن هذا المنطلق فقد كان للحكومة المصرية الريادة في إطلاق مؤشر ESG في مصر تشجيعاً منها للشركات على التحلي بمزيد من الشفافية والإفصاح عن ممارساتها في مجال الالتزام بـ

- مبادئ الحوكمة

- مراعاة المسؤولية الاجتماعية

- مراعاة المسؤولية البيئية

ويعتمد هذا المؤشر على كل من العوامل الكمية والنوعية معاً وخلال هذه العملية يتم تحويل تلك العوامل البيئية والاجتماعية وممارسات الحوكمة إلى سلسلة من الدرجات التي تحدد قيمة أسهم الشركات المتداولة في البورصة كما أدرج سهم شركة الإسكندرية للزيوت المعدنية (أموك) ضمن كافة مؤشرات البورصة المصرية وعلى رأسها مؤشر EGX٣٠.

١٨-٣ نصيب السهم في الأرباح

يتم احتساب النصيب الأساسي والمخفض للسهم في الأرباح بقيمة الربح أو الخسارة المنسوبة إلى أملاك الأسهم العادية بالشركة على المتوسط المرجح لعدد الأسهم العادية القائمة خلال الفترة .

١٩-٣) الأصول المالية:

١-١٩-٣) الاعتراف والقياس الأولي:

- عند الاعتراف الأولي، يتم تصنيف الأصول المالية طبقاً لنموذج الأعمال الذي تدار به تلك الأصول المالية وتدفقاتها النقدية التعاقدية، وفقاً لأحد الفئات التالية:
- (١) أدوات الدين بالتكلفة المستهلكة.
 - (٢) أدوات الدين بالقيمة العادلة من خلال الدخل الشامل الآخر "مع إعادة التقييم الأرباح أو الخسائر إلى قائمة الأرباح أو الخسائر عند الاستبعاد".
 - (٣) أدوات حقوق الملكية بالقيمة العادلة من خلال الدخل الشامل الآخر "مع عدم إعادة التقييم الأرباح أو الخسائر إلى قائمة الأرباح أو الخسائر عند الاستبعاد".
 - (٤) الأصول المالية بالقيمة العادلة من خلال الأرباح أو الخسائر، بما في ذلك أدوات حقوق الملكية والمشتقات.

١-١-١٩-٣) أدوات الدين بالتكلفة المستهلكة:

- يتم قياس الأصل المالي بالتكلفة المستهلكة إذا استوفى الشرطين التاليين، ولم يقاس بالقيمة العادلة من خلال الأرباح أو الخسائر:
- يتم الاحتفاظ بالأصل ضمن نموذج عمل يهدف إلى الاحتفاظ بالأصول لتحقيق تدفقات نقدية تعاقدية، وبشأن الشروط التعاقدية للأصول المالية تدفقات نقدية في تواريخ محددة والتي تكون فقط مدفوعات أصل وفائدة على المبلغ الأصلي مستحق السداد.

٢-١-١٩-٣) أدوات الدين بالقيمة العادلة من خلال الدخل الشامل الآخر:

- يتم قياس أدوات الدين بالقيمة العادلة من خلال بنود الدخل الشامل الآخر "مع إعادة التقييم الأرباح أو الخسائر إلى قائمة الأرباح أو الخسائر عند الاستبعاد" فقط في حال استوفت الشرطين التاليين ولم تقاس بالقيمة العادلة من خلال الأرباح أو الخسائر:
- يتم الاحتفاظ بالأصل ضمن نموذج أعمال يتحقق هدفه من خلال تحصيل التدفقات النقدية التعاقدية وبيع الأصول المالية، وبشأن الشروط التعاقدية للأصول المالية تدفقات نقدية في تواريخ محددة والتي تكون فقط مدفوعات أصل وفائدة على المبلغ الأصلي مستحق السداد.

٣-١-١٩-٣) أدوات الدين بالقيمة العادلة من خلال الدخل الشامل الآخر:

- عند الاعتراف الأولي بالاستثمار في الأسهم غير المحتفظ بها بغرض المتاجرة، يجوز للشركة أن تختار "بلا رجعة" قياس التغيرات اللاحقة في القيمة العادلة ضمن بنود الدخل الشامل الآخر "مع عدم إعادة التقييم الأرباح أو الخسائر إلى قائمة الأرباح أو الخسائر عند الاستبعاد". ويتم إجراء هذا الاختيار على أساس كل استثمار على حده.

٤-١-١٩-٣) الأصول المالية بالقيمة العادلة من خلال الأرباح أو الخسائر:

- يتم تصنيف جميع الأصول المالية الأخرى على أنها مصنفة بالقيمة العادلة من خلال الأرباح أو الخسائر.
- بالإضافة إلى ذلك، عند الاعتراف الأولي، يمكن للشركة أن تحدد "بلا رجعة" أصلاً مالياً يلبي المتطلبات الواجبة لقياسه بالتكلفة المستهلكة أو بالقيمة العادلة من خلال الدخل الشامل الآخر، على أنه بالقيمة العادلة من خلال الأرباح أو الخسائر، في حال ما إذا كان القيام بذلك سيؤدي أو يخفف بشكل كبير حالة عدم التطابق المحاسبي التي قد تنشأ خلافاً لذلك.

٤-١٩-٣) القياس اللاحق:

١-٤-١٩-٣) أدوات الدين بالتكلفة المستهلكة:

- بعد القياس الأولي، يتم قياس أدوات الدين بالتكلفة المستهلكة باستخدام طريقة معدل الفائدة الفعلي ناقصاً مخصصاً لضخمات القيمة. يتم احتساب التكلفة المستهلكة من خلال الأخذ في الاعتبار أي خصم أو علاوة على الاستحواذ والرسوم أو التكاليف التي تشكل جزءاً لا يتجزأ من معدل الفائدة الفعلي. يتم الاعتراف بالخسائر الائتمانية المتوقعة في قائمة الأرباح أو الخسائر عندما تنخفض قيمة الاستثمارات.

٢-٤-١٩-٣) أدوات الدين بالقيمة العادلة من خلال الدخل الشامل الآخر:

- يتم لاحقاً قياس أدوات الدين بالقيمة العادلة من خلال الدخل الشامل الآخر بالقيمة العادلة مع تسجيل الأرباح والخسائر الناتجة عن التغيرات في القيمة العادلة في الدخل الشامل الآخر. يتم الاعتراف بإيرادات الفوائد وأرباح وخسائر صرف العملات الأجنبية في قائمة الأرباح أو الخسائر بنفس الطريقة بالنسبة للأصول المالية المقاسة بالتكلفة المستهلكة كما هو موضح في إيضاح (٢-١٠-٢-٣).

- يتم توضيح طريقة احتساب الخسائر الائتمانية المتوقعة لأدوات الدين بالقيمة العادلة من خلال الدخل الشامل الآخر في إيضاح (٣-١-١٩).

- عندما تمتلك الشركة أكثر من استثمار واحد في نفس الورقة المالية، فيُعتبر أنه تم التخلص منها على أساس الوارد أولاً بصرف أولاً. عند الاستبعاد، يتم إعادة تويب الأرباح أو الخسائر المتراكمة المعترف بها سابقاً في الدخل الشامل الآخر من الدخل الشامل الآخر إلى قائمة الأرباح أو الخسائر.

(٣-٤-١٩-٢) الأصول المالية بالقيمة العادلة من خلال الأرباح أو الخسائر:

يتم الاعتراف بالأصول المالية بالقيمة العادلة من خلال الأرباح أو الخسائر في قائمة المركز المالي بالقيمة العادلة. ويتم الاعتراف بالتغيرات في القيمة العادلة في قائمة الأرباح أو الخسائر. كما يتم الاعتراف بالفائدة المكتسبة على الأصول المطلوب قياسها بشكل إلزامي بالقيمة العادلة في قائمة الأرباح أو الخسائر باستخدام سعر الفائدة التعاقدية، كما هو موضح في إيضاح (٤-١-٢٥-٣). يتم تسجيل إيرادات توزيعات الأرباح من أدوات حقوق الملكية المقاسة بالقيمة العادلة من خلال الأرباح أو الخسائر في قائمة الأرباح أو الخسائر كإيرادات تشغيلية أخرى عند ثبوت الحق في الدفع.

(٥-١٩-٣) إعادة تويب الأصول المالية:

لا تقوم الشركة بإعادة تويب أصولها المالية بعد الاعتراف الأولي بها.

(٦-١٩-٣) استبعاد الأصل المالي:

(١-٦-١٩-٣) الاستبعاد من الدفاتر بخلاف التعديل الجوهرية:

يتم استبعاد الأصل المالي (أو عند الاقتضاء، جزء من الأصل المالي أو جزء من مجموعة من الأصول المالية المعاملة) عند:
• انقضاء الحق في استلام التدفقات النقدية من الأصل، أو تكون الشركة قد نقلت الشركة حقها في استلام التدفقات النقدية من الأصل أو تحملت التزاماً بدفع التدفقات النقدية المستلمة بالكامل دون تأخير جوهري إلى طرف ثالث بموجب ترتيب "مرور"؛ بالإضافة إلى:
(أ) أن تكون الشركة قد حولت بشكل جوهري جميع مخاطر والمناخ المرتبطة بالأصل؛ أو
(ب) لم تلم الشركة بتحويل أو الاحتفاظ بشكل جوهري بجميع مخاطر والمناخ المرتبطة بالأصل، ولكنها نقلت السيطرة على الأصل. تعتبر الشركة أن السيطرة قد تم نقلها إذا، فقط إذا، كان المنقول إليه لديه القدرة العملية على بيع الأصل بالكامل إلى طرف ثالث غير ذي صلة ويكون قادراً على ممارسة هذه القدرة من جانب واحد ودون فرض قيود إضافية على النقل.
عندما لا تقوم الشركة بتحويل أو الاحتفاظ بشكل كبير بجميع المخاطر والمكافآت واحتفظت بالسيطرة على الأصل، يستمر الاعتراف بالأصل فقط في حدود مشاركة الشركة المستمرة، وفي هذه الحالة، تعترف الشركة أيضاً بالالتزام المرتبط بذلك. يتم قياس الأصل المحوّل والالتزامات المرتبطة به على أساس يعكس الحقوق والالتزامات التي تحتفظ بها الشركة.
يتم قياس المشاركة المستمرة التي تأخذ شكل ضمان على الأصل المحوّل بالقيمة الدفترية الأصلية للأصل والحد الأقصى للمبلغ الذي يمكن مطالبة الشركة بدفعه، أيهما أقل.

(٢-٦-١٩-٣) الاستبعاد من الدفاتر نتيجة لتعديل جوهري في الشروط والأحكام:

تقوم الشركة باستبعاد الأصل المالي عند إعادة التفاوض بشأن الشروط والأحكام إلى الحد الذي يصبح فيه الأصل المالي، إلى حد كبير، أداة جديدة، مع الاعتراف بالفرق على أنه ربح أو خسارة كنتيجة لاستبعاد الأصل من الدفاتر. في حالة أدوات الدين بالتكلفة المستهلكة، يتم تصنيف القروض المعترف بها حديثاً على أنها في المرحلة الأولى لأغراض قياس الخسائر الائتمانية المتوقعة.

عند تقييم ما إذا كان سيتم استبعاد أداة مالية من الدفاتر أم لا، من بين أمور أخرى، تأخذ الشركة في الاعتبار العوامل التالية:

- التغير في عملة أداة الدين.
- إدخال وظيفة أداة حقوق ملكية.
- التغيير في الطرف المقابل.
- إذا كان التعديل بحيث أن الأداة لم تعد تفي بمتطلبات التدفقات نقدية التي تكون فقط مدفوعات أصل وفائدة على الصلغ الأصلي مستحق السداد.

إذا لم ينتج عن التعديل تدفقات نقدية مختلفة اختلافاً جوهرياً، فإن التعديل لا يؤدي إلى الاستبعاد من الدفاتر. بناءً على التغيير في التدفقات النقدية المخصومة بسعر الفائدة الفعلي الأصلي، تسجل الشركة ربح أو خسارة تعديل.

(٧-١٩-٣) اضمحلال الأصول المالية:

تعترف الشركة بمخصص الخسائر الائتمانية المتوقعة لجميع أدوات الدين غير المحتفظ بها بالقيمة العادلة من خلال الأرباح أو الخسائر. تستند الخسائر الائتمانية المتوقعة على الفرق بين التدفقات النقدية التعاقدية المستحقة وفقاً للعقد وجميع التدفقات النقدية التي تتوقع الشركة الحصول عليها، مخصومة بسعر الفائدة الفعلي المناسب.

ولتقدير مدى وجود اضمحلال في قيمة الأصول المالية، يتم تصنيف الأصول المالية في تاريخ القوائم المالية ضمن ثلاث مراحل:
- المرحلة الأولى: الأصول المالية التي لم تشهد ارتفاعاً جوهرياً في مخاطر الائتمان منذ تاريخ الاعتراف الأولي، ويتم حساب الخسارة الائتمانية المتوقعة لها لمدة ١٢ شهر.

- المرحلة الثانية: الأصول المالية التي شهدت ارتفاعاً جوهرياً في مخاطر الائتمان منذ الاعتراف الأولي، ويتم حساب الخسارة الائتمانية المتوقعة لها على مدى حياة الأصل.

- المرحلة الثالثة: الأصول المالية التي شهدت اضمحلالاً في قيمتها والذي يستوجب حساب الخسائر الائتمانية المتوقعة لها على مدى حياة الأصل على أساس الفرق بين القيمة الدفترية للأداة وبين القيمة الحالية للتدفقات النقدية المستقبلية المتوقعة.

تتكون استثمارات الشركة في أدوات الدين فقط من أذون خزائنية وسندات خزائنية حكومية والسندات المصنفة ضمن فئة الاستثمار الأعلى (جيد جداً وجيد) من قبل وكالات الائتمان المستقلة الدولية، وبالتالي، تعتبر استثمارات ذات مخاطر ائتمانية منخفضة. ومن سياسة الشركة قياس الخسائر الائتمانية المتوقعة على هذه الأدوات على أساس ١٢ شهراً. وعندما تتدهور مخاطر الائتمان لأي سندات، تقوم الشركة ببيع السندات وشراء السندات التي تفي بدرجة الاستثمار المطلوبة.

تعتبر الشركة أن الأصل المالي قد تم الأخفاف في سداده (مضمحل القيمة الائتمانية) عندما يتم التخلف في سداد المدفوعات التعاقدية لمدة ٩٠ يوماً أو أكثر من تاريخ الاستحقاق. ومع ذلك، في بعض الحالات، قد تعتبر الشركة أيضاً أن أحد الأصول المالية قد تعثرت عندما تشير المعلومات الداخلية أو الخارجية إلى أنه من غير المحتمل أن تستلم الشركة المبالغ التعاقدية القائمة. ويتم شطب الأصل المالي عندما لا يكون هناك توقع معقول لاسترداد التدفقات النقدية التعاقدية.

(٨-١٩-٣) قياس الخسائر الائتمانية المتوقعة للاستثمارات في أدوات الدين:

تحسب الشركة الخسائر الائتمانية المتوقعة بناءً على سيناريوهات لقياس المجرز النقدي المتوقع، مخصومة بسعر الفائدة الفعلي المناسب. النقص النقدي هو الفرق بين التدفقات النقدية المستحقة للشركة وفقاً للعقد والتدفقات النقدية التي تتوقع المنشأة استلامها.

عند تقدير الخسائر الائتمانية المتوقعة، تأخذ الشركة في الاعتبار ثلاث سيناريوهات (حالة أساسية، وجانب صعودي، وجانب سلب)، فيما يلي الآليات والعناصر الرئيسية لقياس الخسائر الائتمانية المتوقعة:

(أ) احتمالية الإخفاق في السداد: هي تقدير لاحتمال التخلف عن السداد خلال فترة زمنية معينة. ويتم تقييم الإخفاق فقط إذا لم يتم استبعاد رصيد الأصل المالي مسبقاً ولا يزال مدرج في القوائم المالية. يتكون نموذج احتمالية الإخفاق من توقعات مستقبلية للاقتصاد الكلي وتجزئة للمحفظة الأصول المالية.

(ب) الخسارة في حالة الإخفاق: هي تقدير للخسارة الناشئة في حالة حدوث الإخفاق. وهي تستند إلى الفرق بين التدفقات النقدية التعاقدية المستحقة وتلك التي يتوقع المقرض استلامها، بما في ذلك التدفقات النقدية من بيع ضمان محتفظ به أو تعويضات ائتمانية أخرى.

(ج) الرصيد المعرض للإخفاق: هو تقدير للرصيد المعرض لمخاطر الإخفاق في تاريخ الإخفاق في المستقبل على مستوى المقرض، مع الأخذ في الاعتبار التغييرات المتوقعة في للرصيد المعرض لمخاطر الإخفاق بعد نهاية الفترة المالية، بما في ذلك القوائد المستحقة من المدفوعات الفائتة.

تقوم الشركة بتبويب أصولها المالية الخاضعة لحسابات الخسائر الائتمانية المتوقعة لإحدى الفئات التالية، والتي يتم تحديدها على النحو التالي:

(أ) المرحلة الأولى: خسارة الائتمان المتوقعة على مدى ١٢ شهراً

يتم تصنيف الأداة المالية منخفضة المخاطر عند الاعتراف الأولي في المرحلة الأولى ويتم مراقبة مخاطر الائتمان بشكل مستمر من قبل إدارة الشركة. ويتم احتساب الخسائر الائتمانية المتوقعة لمدة ١٢ شهراً على أنها جزء من الخسائر الائتمانية المتوقعة طويلة الأجل التي تمثل الخسائر الائتمانية المتوقعة الناتجة عن أحداث الإخفاق في سداد الأداة المالية والتي تكون ممكنة في غضون ١٢ شهراً بعد تاريخ التقرير. تحسب الشركة مخصص الخسائر الائتمانية المتوقعة لمدة ١٢ شهراً بناءً على توقع حدوث تعثر في ١٢ شهراً بعد تاريخ التقرير. يتم تطبيق احتمالات الإخفاق في سداد المتوقعة لمدة ١٢ شهراً على الرصيد المعرض للإخفاق ومضروبة في الخسارة في حالة

الإخفاق وخصمها بمعدل الفائدة الفعلي المناسب. يتم إجراء هذا الحساب لكل من السيناريوهات الثلاثة، كما هو موضح أعلاه. ويحتسب إيراد الفوائد على إجمالي القيمة الدفترية للأصل المالي (بدون خصم مخصص خسائر الائتمان المتوقعة).

(ب) المرحلة الثانية: خسارة الائتمان المتوقعة على مدى الحياة - مع عدم اضمحلال قيمة الائتمان

تتضمن المرحلة الثانية الأصول المالية التي يها زيادة جوهرية في مخاطر الائتمان منذ الاعتراف الأولي، ولكن لا يوجد دليل موضوعي على اضمحلال القيمة. يتم الاعتراف بخسائر ائتمان متوقعة على مدة الحياة لتلك الأصول، ولكن يستمر احتساب إيراد الفوائد على إجمالي القيمة الدفترية للأصول. خسارة الائتمان المتوقعة على مدى الحياة هي الخسائر الائتمانية المتوقعة الناتجة من جميع حالات الإخفاق الممكنة على مدى العمر المتوقع للأداة المالية، وفقاً لآليات مشابهة لتلك الموضحة أعلاه، بما في ذلك استخدام سيناريوهات متعددة، ولكن يتم تقدير قيم احتمالية الإخفاق في السداد والخسارة في حالة الإخفاق على مدى حياة الأصل المالي. ويتم خصم الخسائر المتوقعة بمعدل الفائدة الفعلي المناسب.

في نهاية كل فترة مالية، تقوم الشركة بتقييم ما إذا كانت هناك زيادة جوهرية في مخاطر الائتمان للأصول المالية منذ الاعتراف الأول. تستخدم الشركة كلاً من المعلومات الكمية والنوعية لتحديد ما إذا كانت هناك زيادة كبيرة في مخاطر الائتمان بناءً على خصائص الأصل المالي. يمكن أن تكون المعلومات الكمية انخفاضا في التصنيف الائتماني دون درجة الاستثمار. يتم الحصول على المعلومات النوعية من خلال مراقبة التغيرات السالبة الحالية أو المتوقعة في الأعمال أو الظروف المالية أو الاقتصادية التي من المتوقع أن تسبب تغييراً جوهرياً (سلبياً) في قدرة المدين على الوفاء بالتزاماته تجاه الشركة. بشكل عام، سوف تقوم الشركة بتطبيق باعتبار أن التأخر في السداد لمدة تزيد عن ٣٠ يوماً بعد تاريخ الاستحقاق كمؤشر للتقاضي لزيادة جوهرية في مخاطر الائتمان. إذا تم تحديد زيادة كبيرة في مخاطر جوهرية، فإن هذا يؤدي إلى تحويل جميع الأدوات في النطاق المحتفظ بها مع هذا الطرف من المرحلة الأولى إلى الثانية.

(ج) المرحلة الثالثة: خسارة الائتمان المتوقعة على مدى الحياة - اضمحلال قيمة الائتمان:

تتضمن المرحلة الثالثة الأصول المالية التي يوجد بها دليل موضوعي على اضمحلال القيمة في تاريخ القوائم المالية؛ بالنسبة لهذه الأصول يتم الاعتراف بخسائر ائتمان متوقعة على مدى الحياة. ويتم الاعتراف بإيرادات الفوائد على أساس التكلفة المستهلكة المخفضة بخسائر الائتمان المتوقعة من اضمحلال القيمة. بالنسبة لأدوات الدين التي تعتبر مضمحلة الجدارة الائتمانية، تعترف الشركة بخسائر الائتمان المتوقعة على مدى الحياة لهذه الأدوات، وفقاً لآليات مشابهة لتلك الموضحة أعلاه، مع تعيين احتمالية الإخفاق في السداد عند ١٠٠٪.

تحدد الشركة الأصول المالية التي يوجد لها دليل موضوعي على اضمحلال القيمة بموجب معيار المحاسبة المصري رقم (٤٧) من خلال تطبيق تعريف الإخفاق في السداد المستخدم لأغراض إدارة مخاطر الائتمان. تحدد الشركة الإخفاق في السداد بأنه: أي طرف مقابل غير قادر على الوفاء بالتزاماته (بغض النظر عن المبلغ المعني أو عدد الأيام المستحقة)، أو عندما يكون لدى الأطراف المقابلة متأخرات أكثر من ٩٠ يوماً.

عند تطبيق هذا التعريف، قد تكون المعلومات التالية بمثابة دليل على أن الأصل المالي ضعيف ائتمانياً:

- إخلال بالمعد مثل الإخفاق أو التأخر في السداد؛
- من المحتمل أن يدخل المقرض في حالة إفلاس أو إعادة هيكلة مالية أخرى؛ أو
- يواجه المقرض صعوبة مالية كبيرة بسبب اختفاء سوق نشط.

الترقي بين المراحل (الأولى، الثانية، الثالثة):

(أ) الترقى من المرحلة الثانية إلى المرحلة الأولى:

لا يتم نقل الأصل المالي من المرحلة الثانية إلى المرحلة الأولى إلا بعد استيفاء كافة العناصر الكمية والنوعية الخاصة بالمرحلة الأولى وسداد كامل المتأخرات من الأصل المالي والعوائد.

(ب) الترقى من المرحلة الثالثة إلى المرحلة الثانية:

لا يتم نقل الأصل المالي من المرحلة الثالثة إلى المرحلة الثانية إلا بعد استيفاء كافة الشروط التالية:

- استيفاء كافة العناصر الكمية والنوعية الخاصة بالمرحلة الثانية.
- سداد ٢٠ % من أرصدة الأصل المالي المستحقة بما في ذلك العوائد المستحقة المجنبة / المهمشة.
- الانتظام في السداد لمدة ١٢ شهراً على الأقل.





٤. الأصول الثابتة (بالصافي)

جنيهاً تقصلياً كالتالي : ١,٨٧٩,٠٣٩,١٣٢ جنيهاً بعد خصم مجمع الإهلاك بمبلغ ٨٧٨,٦٢٩,١٧٥ ٢٠٢٦-٠٣-٣١ بلغ صافي قيمة الأصول الثابتة في :

الإجمالي	مستحقة	مخزونات	مستحق على الشركات	أثر التقييم	مستحق	أصل	تقييم
٢,٧٣٦,٥٤٥,٦٨٧	٨٦٦٤٥٨٢	٧٣٧٩٧٤٠	٢٤,٦٧٥١٠	٢,١٧٤١٥٣١٨	٤,٥٨٢٨١٤٢	٧٥٧٥٢١٨٥	القطعة في ٢٠٢٦/٠١/٠١
٢١,١٢٣,١٢٠	٣,١١٦٦	٢,٠٢,١٤٢٤	٠	٠	٦٢,٥٢٥	٠	إضافات الفترة
٢,٧٥٧,٦٦٨,٨٠٧	٨٦٩٥٧٤٨	٧٣٩٩٧٣٨٤	٢٤,٦٧٥١٠	٢,١٧٤١٥٣١٨	٤,٦٤٥٨٦٦٧	٧٥٧٥٢١٨٥	القطعة في ٢٠٢٦/٠٤/٣١
١,٨٤٤,٨٢١,٨٤٢	٤,١٨٥٣٧٤	٤١٨٢٤٤٧٨	٢٢٥٠,٠٤٤	١,٥٠٧,٤٥٣,١٦٦	٢٢٢٢٨٨٩٣٠	٠	مجمع الإهلاك ٢٠٢٦/٠١/٠١
٣,٤٢٧,٢٩٠	٤,٧٦٢,٠	٢٢,٩٨٤١	١٥٤,٥٠١	٢٢٥٥٢٨٧٩	٤٢٢٣٢١٤	٠	إهلاك الفترة
١,٨٧٩,٠٣٩,١٣٢	٤٤٦٦٥٧٩	٤٤,٣٤٦١٩	٢٢٦٨٤,٩٥	١,٥١٠,٦٦,٦٤٥	٢٢٧,٥٢٢٤٤	٠	مجمع الإهلاك ٢٠٢٦/٠٤/٣١
٨٧٨,٦٢٩,١٧٥	٤٥٧٢٤١٦٤	٤٩٦٦,٦٥	١٣٨٣١٦٥	٥٢٦٤,٨١٢٣	١٦٩٣١٦١٢٣	٧٥٧٥٢١٨٥	صافي التقديرية ٢٠٢٦/٠٣/٣١
٨٩١,٧٢٣,٨٤٥	٤٤٤٩٢,٠٨	٣١٩٧٣١٧٢	١٥٣٧١٦٦	٥٥٩٩١٢٣,٢	١٧٢٩٩٩١١٢	٧٥٧٥٢١٨٥	صافي التقديرية ٢٠٢٥/١٢/٣١



الأرض:

تبلغ المساحة الاجمالية لاراضي الشركة ٥٤٣٠٠٦,٧٠ متر مربع منها ١٤٠ الف متر مربع لمقابلة التوسعات المستقبلية مقام عليها جراج وورش صيانة سريعة لسيارات الشركة ، وبناءً على الاجتماع المؤرخ ٢٠٢٢/٠٦/٢٨ وترجيح المجلس التنفيذي للهيئة المصرية العامة للبترول وقرار مجلس إدارة الشركة رقم ٣١٨ لسنة ٢٠٢٢ وكتاب الهيئة المؤرخ ٢٠٢٢/٠٥/٠٧ تم استبعاد أرض الشعلة من سجلات أصول الشركة وتم تحرير عقد انتفاع بالأرض المقامة عليها شعلة شركة أموك مع شركة الإسكندرية للبترول لمدة خمس سنوات تبدأ من ٢٠٢٢/٠١/٠١ وتنتهي في ٢٠٢٦/١٢/٣١ تجدد تلقائياً بعد إعادة تقديم مقال حة الانتفاء باتفاق الطرفين .

الأصول المستهلكة دفترياً:

بلغ إجمالي الأصول المستهلكة دفترياً و لازالت تعمل في ٢٠٢٦/٠٣/٣١ مبلغ ٢٦١٨٣١٥٧٤ جنيهاً بيانها كالتالي :

البيان	المبلغ
وسائل نقل وانتقال	٢٠,٩٨٦,٤٨٣
أثاث	١٤,٣٤٢,٥٧٨
عدد وأدوات	٢٧,٣٦٥,٣٣٠
مباني وإنشاءات	٥٥,٠٣٦,٢١٨
آلات ومعدات	١٤٤,١٠٠,٩٦٥
إجمالي الأصول المستهلكة وما زالت تعمل	٢٦١,٨٣١,٥٧٤,٠٠٠

الأصول المتوقفة:

لا يوجد في الوقت الحالي أصول متوقفة تماماً عن العمل .



٤-١ أصول غير ملموسة : عبارة عن برامج حاسب آلي كالتالي :

٢٠٢٤-٢٠٢٥	٢٠٢٤-٢٠٢٣	البيان
٠	٣١٣٦٤٥٨	تكلفة اول الفترة
٣١٣٦٤٥٨	٧٦٥٢٦٣٤٠	إضافات خلال العام
٣١٣٦٤٥٨	٧٩٦٦٢٧٩٨	تكلفة نهاية الفترة
٠	٠	مجمع استهلاك اول الفترة
٠	٤٩٧٨٩٢٥	استهلاك الفترة
٠	٤٩٧٨٩٢٥	مجمع استهلاك نهاية الفترة
٣١٣٦٤٥٨	٧٤٦٨٣٨٧٣	حسابي القيمة المتبقية في نهاية الفترة

*تتمثل الاسول غير الملموسة في برامج حنسية ورخص برنامج SAP ERP





مشروعات تحت التنفيذ :

بلغ رصيد المشروعات تحت التنفيذ : ٣٧٢٦٦٥٢٦ تتمثل في :

ت. ٢٠٢٥-٢٠٢٦	ت. ٢٠٢٤-٢٠٢٥	تفاصيل
٣٧٦,٧٤٦,٥٢٦	٣٦٦,٦٤٥,٢٣٩	تكوين سلمي ١-٥
٣٠,٥٧٦,٦٧٧	١٠,٦٢١,٣١٥	إنفاق استثماري ٢-٥
٥٠٧,٣٢٣,٢٠٣	٣٧٧,٢٦٦,٥٥٤	الإجمالي

١-٥ التكوين الملموع:

ت. ٢٠٢٥-٢٠٢٦	محول إلى الأصول	إضافات	مبلغ	تفاصيل
٩١,٢٠٥,٥٨٥		٧,٠٢٦,١٧٧	٨٤,١٧٩,٤٠٨	مبنى إداري (١)
-	٦٢٠,٥٢٥	٦٢٠,٥٢٥	-	مبنى جاهزة
١١٣,٢١٥,٨٠٩		٢٥,١٣٥,٥٣٩	٨٨,١١٠,٢٧٠	مستودع ٣١٠٠
١١,٧٦٣,٧٣١		٣,٢٩٠,٧٣٥	٨,٤٧٣,٩٩٦	إعادة تأهيل مستودع ٢٢٥٢ D
-			-	مرفأ
٢١٦,٢١٥,١٢٥	٦٢٠,٥٢٥	٣٦,٠٧٢,٩٧٦	١٨٠,٧٦٢,١٧٤	أعمال منفذة
٢٩,٠٧٧,٣٢٣			٢٩,٠٧٧,٣٢٣	أجهزة فرسد الثاني
١٢,٥٧٥,١٠٧		١٢,٥٧٥,١٠٧	-	pic & Scada upgrade and replace
٧٢٢,٦٤٩		٧٢٢,٦٤٩	-	الغازات الحامضية
٢٩,٢٤٦		٢٩,٢٤٦	-	تحديث أنظمة الإطفاء والإنذار
٨,٤٢٦,٨٦٦		٧,٧٣٥,٣٤٧	٦٩١,٥١٩	DAF Water treatment
١٥,٩٣٩,٢٥٩			١٥,٩٣٩,٢٥٩	رفع كفاءة الشعلات
٦٦,٧٧٠,٤٥٠	-	٢١,٠٦٢,٣٤٩	٤٥,٧٠٨,١٠١	آلات ومعدات
-	٢٠,٢٠١,٤٣٤	٢٠,٢٠١,٤٣٤	-	عدد والوات
١,٩٨٨,٨٠٨			١,٩٨٨,٨٠٨	أنظمة حماية ومراقبة
-	١٠٩,٨١١	١٠٩,٨١١	-	اثاث
-	١٩١,٣٥٠	١٩١,٣٥٠	-	تجهيزات
٥٦,٤٠٣,٤٥٢	٧٦,٥٢٦,٣٤٠	٧,٠٧٣,٠٨٩	١٢٥,٨٥٦,٧٠٣	نظم ال ERP
٥٨,٣٩٢,٢٦٠	٧٦,٨٢٧,٥٠١	٧,٢٧٤,٢٥٠	١٢٧,٨٤٥,٥١١	اثاث وتجهيزات
٢١,٢١٤,٠٤	-	(١,١٦٢,٨٣٦)	٢٢,٤٢,٢٤٠	صالي مهمات بمخازن المشروعات
٣٦٢,٦٤٥,٢٣٩	٩٧,٦٤٩,٤٦٠	٨٣,٥٤٨,١٧٣	٣٧٦,٧٤٦,٥٢٦	الإجمالي

٢-٥ الإنفاق الاستثماري:

ت. ٢٠٢٥-٢٠٢٦	ت. ٢٠٢٤-٢٠٢٥	تفاصيل
٩,٠٣٢,٢٣٥	٩,٠٣٢,٢٣٥	دفعات ملزمة مطي عقود(عقود توريدات)
٢١,٥٤٤,٤٤٢	١,٥٨٩,٠٨٠	رصيد دفعات اجنبية على اعتمادات مستندية
٣٠,٥٧٦,٦٧٧	١٠,٦٢١,٣١٥	الإجمالي





٦- استثمارات في شركات تابعة :-

تمثل الاستثمارات في شركات تابعة في مساهمة الشركة في رأس المال المصدر والبالغ مليون جنيه لشركة الإسكندرية للمنتجات الشمعية والموزع كالتالي :

اسم المساهم	النسبة	عدد الأسهم	نسبة المساهمة
الإسكندرية للزيوت المعدنية (ش.م.م)	مصرية	٨٦٤٥	%٨٦,٤٥
باتروليام بروداكتس ماركتينج ليميتد	إنجليزية	٨٥٥	%٨,٥٥
الهيئة المصرية العامة للبترول	مصرية	٥٠٠	%٥
		١٠٠٠٠	%١٠٠

* وقد بلغت قيمة هذه الاستثمارات مبلغ ٨٦٤٥٠٠ جنيه والتي يتم احتساب أرباحها طبقاً لطريقة التكلفة .

٧- استثمارات مالية بالقيمة العادلة من خلال الدخل الشامل الأخر :-

تم شراء ١٠٤ ألف سهم بمبلغ ١٢ مليون جنيه في شركة الإسكندرية للمنتجات البترولية المتخصصة (أسبك) تمثل ٥٠,٢٠% من رأسمالها وتم نقل ملكية هذه الأسهم بجلسة ٢٠١٨/١١/٢٦ . هذا وقد بلغت القيمة العادلة لتلك الاستثمارات مبلغ ٦٩,٦٠٨,٦٩٦ جنيه ، وقد سبق الاعتراف بفروق تقييم تلك الاستثمارات ضمن بنود الدخل لشامل الأخر .

٨- أصول حق التفاوض / التزامات عقود التأجير :

٨-١ أصول حق التفاوض

البيان	٢٠٢٦-٠٣-٣١	٢٠٢٥-١٢-٣١
رصيد أول العام	١٥٨١٥٩٤٩	٢٠٢٤٨٦١٣
الإضافات	٠	٠
التقليل نهاية الفترة	١٥٨١٥٩٤٩	٢٠٢٤٨٦١٣
مجموع استهلاك أول الفترة	١١٦٦٣٣٠٠	١٣٨٨٧٢٧٠
استهلاك الفترة	١١٠٤٣٦٢	٢٢٠٨٧٢٤
مجموع الاستهلاك نهاية الفترة	١٢٧٦٧٦٦٢	١٦٠٩٥٩٩٤
سألي القيمة المتبقية	٣,٠٤٨,٢٨٧	٤,١٥٢,٦٤٩

٨-٢ التزامات عقود التأجير

البيان	٢٠٢٦-٠٣-٣١	٢٠٢٥-١٢-٣١
التزام قصير الأجل عند التأجير	٢,٨١١,٧٢٠	٢,٤٦١,٩٤١
التزام طويل الأجل عند التأجير	٤٦٣,٥٥٣	١,٦٦٩,٨٥٥
إجمالي التزامات عقود التأجير	٣,٢٧٥,٢٧٣	٤,١٣١,٧٩٦



الإصول المتداولة :-

٩ - المخزون (بالصافي) :-

يمثل بند المخزون فيما يلي (بالجنه):

٢٠٢٥/١٢/٣١	٢٠٢٦/٠٣/٣١	البيان
١١٨,٧٥١,٢٢٥	١٥٨,٩٧٨,١٨٢,٠٠٠	خامات رئيسية
٢٨٢,٤٧٠,٥٥٤	٢٦٦,٧٥٤,٢٢٠,٠٠٠	خامات مساعدة (كيماويات واضافات)
٣٠٩,٢٩٨,٢٣٩	٣٠٤,٥١٦,٠٧١,٠٠٠	قطع غيار
١٥,٩٨٩,٣٩٦	٣٥,١٣٢,١٧٣,٠٠٠	مواد ومهمات متنوعة
٤١٧,٠٦٣	٢٩٢,٩٢٩,٠٠٠	مواد تعبئة وتغليف
٢١٤,٩١٧	٠٠٠	مهمات معارة للخير
١٩,٣٨٠,٦٨٢	٢٤,٧٦١,٦٥٣,٠٠٠	الاعتمادات المستندية و مصاريفها
٧١٢,١٣٤,٠٤٢	٩٨١,٤٠٤,٤٤٣,٠٠٠	انتاج غير تام
١,١٦٦,١٦٨,٥٨٢	١,١٧٩,٣٦٢,٤٩٧,٠٠٠	انتاج تام
(١٤,٢٢٨,٥٥٥)	(١٤,٢٢٨,٥٥٥,٠٠٠)	الاضمحلال في قيمة المخزون
٢,٦٩١,٥٩٩,١٤٥	٢,٩٣٧,٠٧٣,٧١٨,٠٠٠	الإجمالي

بلغت قيمة الاضمحلال في قيمة مخزون المهمات الرائدة والمستغنى عنها بمبلغ ١٤٢٢٨٥٥٥ جنهياً تم خصمها من قطع الغيار .





شركة الإسكندرية للنفوت الممثلة (ش.م.م.)
الإيضاحات المتممة للقوائم المالية المستقلة
عن الفترة المنتهية في ٣١ مارس ٢٠٢٦

١٠- العملاء (بالصالح): -

بلغ رصيد العملاء في ٢٠٢٦/٠٣/٣١ بمبلغ ١١١٦٣١٧٣٥٨ جنيه ويشمل هذا الرصيد في :-

٢٠٢٥-١٢-٣١	٢٠٢٦/٠٣/٣١	أبيان
٧١٩,٤٢٤,٨٢٠	٥٠١,٢٢٥,٤٢٩	شركة الإسكندرية لمنتجات الشمع
٥٠,٤٥٢,٧٠٨	١٢٨,٧٥٠,٧٦٦	شسل
١٠٨,٨٢٥,٨٥٩	١٠٥,٧٢٧,٧١٦	شركة التعاون للبترول
٩٨,٠٥١,١٢٠	١٢٩,٠٢٥,٣٥١	إكسون موبيل
٤٥,٨٨٨,٠١٢	٤١,٨٠١,٣٦٧	نوتال
٦,٥٨٦,٠٥١	٢٢,٢١٩,٨٦٣	شيفرون
٥٨,٨٢٨,٣٨١	٧١,١١٧,٣٢٤	مصر للبترول
٤,٨٩١,٢٩٠	-	أكبا
٣٤,٩٨١,٩٠٥	٥٥,٧٨٧,١٣٠	أسبك
٢,٢١٧,٩٧٨	٢,١٤١,٠٧٣	إمارات مصر
٣١,٥٤٢,٩٥٢	٢٦,٣٢٧,٥٧٩	بثرومين
-	٢,٣٠٣,٧٥٠	كارجاس
١٤,٥٠٠,١٠٠	٢٣,٧٥٢,٢٤٥	OLA ENERGY
(٢٤٩٢٣٩٠)	(٣٨٦٣٢٣٠)	مخصص الخصائر الائتمانية
١,١٧٣,٧٠٦,٧٨٦	١,١١٦,٣١٧,٣٥٨	الإجمالي

** مع العلم بأنه يتم تحصيل هذه الارصدة خلال فترة الاستحقاق .





١-١ - المدينون والحسابات المدينة الأخرى:

٢٠٢٥/١٢/٣١	٢٠٢٤/١٢/٣١	البيان
١٨,٤٢٩,٧٨٦	١٣,٩٥٠,٣٢١	جاري الشركات
١٢,٠٠٠	-	مدينون متنوعون
٥٣١,٧٤١	٢٣٣,١٤٣	مصلحة الجمارك
٦٨,٧٤٤,٦٤٣	٧٤,٤٥٧,٥٢٢	تأمينات لدى الغير*
٢١,٧٤٥,٠١٧	٢٦,٤٤٢,٦٤٩	مدينونيات عاملين
١١٣,٨٢٠,٧٢٣	٢٢٧,٤٨٤,٠٢٣	مبالغ مستقطعة من المنيع**
٧٠,٨٢٧,٧٧٧	٧٠,٨٢٧,٧٧٧	مصلحة الضرائب - دفعات
٢,٢٨١,٨٢٣	٨,٠٠١,٦١٦	طرابلس في م على مستلزمات الإنتاج
-	٣١٠,٠٠٠	مكلف مستقطعة
(١٣٩١٢)	(١٣٣٤٣)	مخصص الخسائر الائتمانية لأرصدة المدينون
١٧,٦٥٥,٨١٦	١٢٣,٥٤٧,٥٦٧	أرصدة مدينة أخرى لإيضاح ١-١١
٣١٤,٠٤٥,٤١٤	٥٤١,٢٤١,٢٧٥	الإجمالي

* تضمنت تأمينات لدى الغير مبالغ ٧٤,٤ مليون جديداً مضافة لدى الهيئة لصالح شركة جاسكو عن توريد غاز طبيعي .
** تمثل البند في المبالغ المخصومة من المنيع تحت حساب الضريبة ودفعت نظام التغطية المقدمة لحين تسويتها بالقرار الضريبي .

١-١١ الأرصدة المدينة:

يتمثل بند الأرصدة المدينة فيما يلي (بالجنه):

٢٠٢٥/١٢/٣١	٢٠٢٤/١٢/٣١	البيان
٨,٧٤١,٢١٠	٨,٧١٨,٩٣٦,٠٠	مطالبات
٢٤,٣٩٥,٣٢٣	٦٠,٦٩١,٩٣١,٠٠	دفعات مقدمة
٣٢,١٥٢,٤٥٩	٥٢,٠٨٠,٧٢٣,٠٠	مضروفات مقدّمة
٣,٨٥٣,٨٦٦	٣,٤٧٨,٧٣١,٠٠	فوائد ودائع مستحقة
(١١٨٧١٠٢)	(١٤٢٢٧٥٤)	مخصص خسائر التمثالية للحسابات المدينة
١٧,٦٥٥,٨١٦	١٢٣,٥٤٧,٥٦٧	إجمالي الأرصدة المدينة





١٢- النقدية وما في حكمها :

تمثل الأرصدة النقدية لحسابات الشركة الجارية بالبنوك وكذلك أرصدة الودائع تحت الطلب القائمة طرف البنوك

ورصيد الخزينة كما يلي (بالطنية) :

٣١-١٢-٢٠٢٥	٣١-٣-٢٠٢٦	البيان
٨٨٣,٣٥١,٢٥٠	١,٢٩٤,٩٧٠,٠٠٠	ودائع لأجل
١,١٦٧,٨٢٩,١٧٤	٧٥٧,٨٧٣,٤٥٣	حسابات جارية
النقدية		
١٦٦,٤٠٥	٦,٤١٣,١٦١	نقدية بالخرزينة
(٣١٧٩٩٧٨٧)	(٥٣٨١٦٩٨٧)	مخصص الخسائر الائتمانية لأرصدة النقدية وما في حكمها
٢,١١٦,٥٤٧,٠٤٢	٢,٠٠٥,٤٣٩,٦٢٧	الإجمالي
مخصص		
٥٠٨,٧٥١,٠٥٠	٥٥٠,٥٨١,٠٠٠	* ودائع متحفظ عليها (استثمارات مالية طويلة الأجل)
١,٦٠٧,٧٩٦,٩٩٢	١,٤٥٤,٨٥٩,٦٢٧	رصيد النقدية وما في حكمها

* تم تبرير الودائع المتحفظ عليها لمقابلة التسهيلات الائتمانية ضمن استثمارات مالية أخرى

يتمثل رصيد النقدية وما في حكمها الوارد بقائمة التدفقات النقدية في النقدية بالخرزينة والبنوك والودائع البنكية تحت الطلب
التي لا يتجاوز أجالها ثلاث شهور .



١٣- رأس المال:-

- تم إنشاء الشركة برأس مال مخصص به ٢ مليار جنيه - رأس المال المصدر والمدفوع ٨٢٠ مليون جنيه تمت زيادته إلى ٨٦١ مليون جنيه - وبقيمة إسمية للسهم ١٠٠ جنيه وبعد اتخاذ الإجراءات الرسمية لزيادة رأس المال بأسهم مجانية بمبلغ ٤١ مليون جنيه والتي تمثل ٥٪ من قيمة المساهمة طبقاً لقرار الجمعية العامة بتاريخ ٢٨ ديسمبر ٢٠٠٤ وتم التأشير بالزيادة في السجل التجاري في ٢٧ فبراير ٢٠٠٥. وقد تم تجزئة القيمة الإسمية للسهم من ١٠٠ جنيه للسهم إلى ١٠ جنيه للسهم ليصبح عدد الأسهم ٨٦١٠٠٠٠٠ سهم بدلاً من ٨٦١٠٠٠٠ سهم طبقاً لقرار الجمعية العامة غير العادية المنعقدة بتاريخ ٢٠ يونيو ٢٠٠٥ وقد تم التأشير بهذا التعديل في السجل التجاري بتاريخ ١٠ أغسطس ٢٠٠٥.
- تم قيد أسهم الشركة بداول بورصة الأوراق المالية بالقاهرة والإسكندرية بتاريخ ٨ ديسمبر ٢٠٠٤ وتم الموافقة علي حفظ أسهم الشركة مركزياً بشركة مصر للمقاصة والتسوية والحفظ المركزي بتاريخ ٥ ديسمبر ٢٠٠٤ وقد تم التعامل علي هذه الأسهم من خلال نظام الإيداع المركزي اعتباراً من ٢٢ ديسمبر ٢٠٠٤ ويتم التداول بأسواق البورصة وفقاً لمعايير التداول المعتمدة من الهيئة .
- علماً بأنه بتاريخ ٦ سبتمبر ٢٠٠٥ تم طرح نسبة ٢٠٪ من رأس المال للاكتتاب العام على الأفراد والمؤسسات الأخرى وتم التداول على هذه الأسهم بتاريخ ٢٩ سبتمبر ٢٠٠٥ .
- تم دمج شركة الشرق للتأمين في شركة مصر للتأمين في ٤ / ١٢ / ٢٠٠٧ .
- بتاريخ ٢٠٠٨/٧/٣٠ تم نقل حصة البنك الأهلي المصري في رأس مال الشركة إلى شركة الاهلي كابيتال القابضة .
- بتاريخ ٢٠١٠/٦/٢٨ تم نقل حصة بنك مصر في رأس مال الشركة إلى شركة مصر المالية للاستثمارات .
- بتاريخ ٢٠١١/٦/٢٣ تم نقل عدد ٣٨٩٩٤٧٩ سهم من الأسهم المملوكة لشركة مصر للتأمين إلى شركة مصر لتأمينات الحياة و بنسبة ٤,٥٢٪ من أسهم الشركة .
- بتاريخ ٢٠٢١/١/٦ قامت شركة الاهلي كابيتال القابضة ببيع ١٠ ملايين سهم من حصتها من خلال بورصة الأوراق المالية وقامت شركة الإسكندرية للبتروول بشرائها. وبتاريخ ٢٠٢١/٣/١٨ باعت ٤٢٥ ألف سهم من خلال بورصة الأوراق المالية للاكتتاب العام.
- بتاريخ ٢٠٢٦/٠٣/٠٢ تمت استقالة شركة مصر كابيتال من مجلس الإدارة نتيجة التخارج وبيع كامل حصتهم في رأس مال الشركة.

إدارة رأس المال:

- إن الهدف الرئيسي لإدارة رأس المال هو التأكد من أن الشركة تحافظ على نسب رأس مال صحية من أجل دعم أعمالها وتحقيق أقصى زيادة للمساهمين. تقوم الشركة بإدارة هيكل رأسمالها وإجراء تعديلات عليه في ضوء التغيرات في ظروف الأعمال . لم يكن هناك تغيرات في الأهداف والسياسات والعمليات خلال السنة المالية المنتهية في ٣١ ديسمبر ٢٠٢٥ والفترة المالية المنتهية في ٣١ مارس ٢٠٢٦ . يتكون رأس المال من أسهم رأس المال والأرباح ويبلغ في ٣١ مارس ٢٠٢٦ مبلغ ١,٧٦ مليار جنيه مصري (٣١ ديسمبر ٢٠٢٥ مبلغ ٢,١٤ مليار جنيه مصري) .
- قامت شركة الاهلي كابيتال بشراء عدد ٥,٦ مليون سهم من الأسهم المملوكة لشركة مصر المالية للاستثمارات وآخرين من خلال البورصة المصرية .
- تم تجزئة القيمة الإسمية للسهم من ١٠٠ جنيه إلى جنيه واحد للسهم ليصبح عدد الأسهم ٨٦١٠٠٠٠٠٠ سهم بدلاً من ٨٦١٠٠٠٠٠ سهم وذلك طبقاً لقرار الجمعية العامة غير العادية المنعقدة بتاريخ ٢٥ فبراير ٢٠١٧ وقد تم التأشير بهذا التعديل في السجل التجاري للشركة بتاريخ ٤ أبريل ٢٠١٧ .
- قررت الجمعية العامة العادية في ٢٠١٧/٩/٢٣ توزيع نصف سهم مجاني على المساهمين وتمت الموافقة عليه في الجمعية العامة الغير عادية في ٢٠١٧/٩/٢٣ وتم اتخاذ الإجراءات اللازمة لتنفيذ هذا القرار مع الجهات المختصة وتم توزيع النصف سهم المجاني من خلال البورصة المصرية في ٢٠١٨/١/٣ ليصبح عدد الأسهم ١٢٩١٥٠٠٠٠٠ سهم بقيمة إسمية (١) جنيه للسهم وقد تم التأشير بهذا التعديل في السجل التجاري للشركة بتاريخ ٢٤ يناير ٢٠١٨ وتم تعديل المادة ٦ ، ٧ من النظام الأساسي والمنشور في صحيفة الاستعمار عدد ٢٧٦/ك في ٢١ ديسمبر ٢٠١٧ .
- تم تغيير مسمى شركة مصر المالية إلى شركة مصر كابيتال طبقاً لاعتماد الهيئة العامة للرقابة المالية بتاريخ ٢٠٢٠/٢/١١ .
- بتاريخ ٢٠٢٦/٠٣/٠٢ تمت استقالة شركة مصر كابيتال من مجلس الإدارة نتيجة التخارج وبيع كامل حصتهم في رأس مال الشركة.



١٤- الاحتياطيات :-

الاحتياطيات القانونية والالتزامية في ظل القانون والنظام الأساسي للشركة:

يتم تدعيم الاحتياطيات وفقاً للبندين الأول والخامس من المادة (٥٦) من النظام الأساسي للشركة والتي تنص على :
- يبدأ اقتطاع مبلغ يوازي ٥% على الأقل من الأرباح لتكوين الاحتياطي القانوني ، ويوقف هذا الاقتطاع متى بلغ مجموع الاحتياطي قدره يوازي ٥٠% من رأس مال الشركة المصدر ، ومتى تنص الاحتياطي لتأمين العودة للاقتطاع.
ويكون الاحتياطي غير العادي أو مال الاستهلاك غير العادي بموجب اقتراح مجلس الإدارة وبعد موافقة الجمعية بعد اقتطاع حصة للتوزيع النقدي للعاملين والمساهمين ومكافأة أعضاء مجلس الإدارة .

يشتمل رصيد بند الاحتياطيات الأخرى فيما يلي (بالجنيه):

٢٠٢٥-٢٠٢٦	٢٠٢٤-٢٠٢٥	البيان
٢,٢٤٠,٣٢٧	٢,٥٦٦,٣٢٧	احتياطيات متنوعة *
١,٧٤٦,١٣٢,٥٢٥	١,٩٤٦,١٣٢,٥٢٥	احتياطي عام *
١,٧٤٨,٣٧٢,٨٥٢	١,٩٤٨,٢٦٩,٨٥٢	الإجمالي

الاحتياطيات المتنوعة عبارة عن أصول مهداة للشركة في بداية المشروع .

- وقد تم تكوين الاحتياطي لعام بالمذكرة المعروضة على مجلس الإدارة و الموافق عليها من الجمعية العامة ويستخدم رصيد الاحتياطي العام فيما يحقق و يعود بالنفع العام للشركة .

١٥- المعاملات مع الأطراف ذات العلاقة :

تمثل الأطراف ذات العلاقة في كل من الشركات الشقيقة وكبار المساهمين ، و تمثل أيضا الشركات المسيطر عليها أو الخاضعة لسيطرة مشتركة أو نفوذ مؤثر من قبل تلك الأطراف ذات العلاقة ، ويتم اعتماد الشروط والسياسات التسعيرية للمعاملات مع الاطراف ذات العلاقة من قبل مجلس الادارة . ويتم إثبات المعاملات مع الأطراف ذات العلاقة التي تقوم بها الشركة في سياق معاملاتها العادية ووفقاً للشروط التي يضعها مجلس الإدارة وبتفويض أسس التعامل مع الغير والتي كان بيانها خلال الفترة كالتالي :



١٥- التعاملات مع الأطراف ذات العلاقة :

أ - قيمة وطبيعة التعاملات مع الأطراف ذات العلاقة التي تمت خلال الفترة :-

الرصيد في ٢٠٢٦/٠٣/٣١	طبيعة التعامل	قيمة التعامل	اسم الشركة
		مليون جنيه	
٥,٢١	إيجار مستودعات	٠,٤٨	شركة الإسكندرية للبترول
	أرض الشعلة	٣,٥٦	
	مصاريف المنطقة الجغرافية و حوض البترول	٥,٢٥	
٠,٠٠	تأمين على الأصول	١٠,٣٣	شركة مصر للتأمين
	بوليصة تأمين جماعي	٩,١٦	شركة مصر لتأمينات الحياة
١٠٥,٧٣	منتجات	٢٦٠,٤١	التعاون للبترول
٧٦,١٢	منتجات	١٠٧,٨٣	مصر للبترول
٥٥,٧٩	منتجات	١٢٢,١٦	شركة الإسكندرية للمنتجات البترولية المتخصصة (أسبك)
٥٠١,٢٣	منتجات	٩٣٣,٠٥	شركة الإسكندرية للمنتجات الشمعية

ب- المعاملات مع الهيئة المصرية العامة للبترول :

الرصيد في ٢٠٢٦/٠٣/٣١	طبيعة التعامل	قيمة التعامل	اسم الشركة
		مليون جنيه	
٤٩٦,٥	مبيعات منتجات للهيئة	٧٩٠,٣١	الهيئة المصرية العامة للبترول
	استلامات من الهيئة	٨٥٦٦,٣	

- بلغ رصيد الهيئة لدى الشركة في ٢٠٢٥/١٢/٣١ حوالي ١,١٣٢,١ مليار جنيه لصالح الهيئة .
- وبلغت إجمالي مستحقات الهيئة عن مشتريات الشركة من الهيئة ٨,٥١٦ مليار جنيه وبلغت المبالغ التي تم خصمها من حسابنا طرف الهيئة ٧١٧ مليون جنيه - تتمثل في استهلاك غاز وهيدروجين وكهرباء وضرائب و... - ليصبح إجمالي المستحق للهيئة ٩,٢٢٣ مليار جنيه .

وبلغت إجمالي مبيعات الشركة للهيئة حوالي ٧,٩٠٣ مليار جنيه بالإضافة إلى مبالغ مسددة للهيئة وتسويات لحسابنا بمبلغ ١,٢٨٣ مليار جنيه ومستحقات أموك طرف أنربك ١ مليون جنيه وسدادات شركة الغاز ٢٨٢ مليون جنيه ليصبح الإجمالي ٩,٤٦٩ مليار جنيه

وبذلك يصبح الرصيد في ٢٠٢٦/٠٣/٣١ مبلغ ٨٩٦ مليون جنيه لصالح الهيئة .





شركة الاسكندرية للزيوت المعدنية (ش.م.م.)

الإباحات المتممة للقوائم المالية المسائلة

عن الفترة المنتهية في ٣١ مارس ٢٠٢٦

١٦- الإلتزامات الضريبية المؤجلة :-

يتمثل رصيد الإلتزامات طويلة الأجل فيما يلي (بالجنه) :-

البيان	٢٠٢٦/٠٣/٣١	٢٠٢٥/١٢/٣١
التزامات ضريبية أول العام	١٢٤,٤٩٢,٠١٩	١٢٣٧٠,٣٤٧٧
منفعة ضريبية مؤجلة (الارياح والخصائر)	(٣,٢٥٧,٩٨٦)	٧٨٨,٤٤٢
الإجمالي	١٢١,٢٣٤,٠٣٢	١٢٤,٤٩٢,٠١٩

الإلتزامات ضريبية مؤجلة :

يتم الاعتراف بالضريبة المؤجلة كامل أو التزم في المركز المالي والناشئة عن فروق زمنية مؤقتة بين القيمة الدفترية للأصول والإلتزامات طبقاً للأساس المحاسبي وقيمتها طبقاً للأساس الضريبي ...

وبلغت هذه الفروق مقومة بالسعر الضريبي في ٢٠٢٦/٠٣/٣١ ١٢١,٢٣٤,٠٣٢ جنهاً

وتم حساب الضريبة المؤجلة عن العام المالي كالتالي

البيان	٢٠٢٦/٠٣/٣١	٢٠٢٥/١٢/٣١
الاسول الثابتة وطويلة الاجل	١٨,٦٢١,٤٦٠	٩٦٠,٣٣٦
عقود الإيجار	٥٥,٧٦٤	٣٠٥,٤٠٧
مخصصات	٤,٥٧٢,٧٠٣	(١,٣٤٠,١٨١)
أثر ترجمة الارصدة بالعملة الاجنبية	(١٩,٩٩١,٩٤٠)	٦٦٧,٢٣٢
الضريبة المؤجلة قائمة الدخل	٣,٢٥٧,٩٨٧	٥٩١,٩٩٣

الإلتزامات المتداولة :- يتمثل رصيد الإلتزامات المتداولة فيما يلي (بالجنه) :

١٧- المخصصات

البيان	الرصيد في ٢٠٢٦-١٢-٣١	المستفيد خلال الفترة	التغير الغرض منها	المستفيد خلال الفترة	الرصيد في	
					٢٠٢٦-١٢-٣١	٢٠٢٥-١٢-٣١
مخصص طرفي متفرع عليها	٨٨٨٠٩١٦٠	٣٠٠٠٠٠٠٠	٠	٠	٩١٨٠٩١٦٠	١٠٩١٠٣٤٣١
مخصص مطلقات ومنازعات	١٦٨٣١٠٠٨	٠	٠	٠	١٦٨٣١٠٠٨	١٦٨٣١٠٠٨
إجمالي المخصصات	١٠٤٨٩٢٦٦٨	٣٠٠٠٠٠٠٠٠	٠	٠	٩٣٤٨٩٢٦٦٨	١٢٥٩٣٤٤٣٩

* يتمثل مخصص الضرائب لمراجحة فروق نفس التجاري وكسب العمل بمبلغ ٩١٤,٢٠ مليون جنيه عن السنوات ٢٠٢٥ / ٢٠١٤ ومبلغ ٣,٨ مليون جنيه لمراجحة فروق نفس القيمة المضافة ٢٠٢٠/٢٠١٧ و ٢٠٢٦ و ٠,١٣٦ مليون جنيه لضرائب تصفية .





١.٨- ضريبة الدخل الجارية

٢٠٢٥/٠٣/٣١	٢٠٢٦/٠٣/٣١	الميزان
١١٦,٥٣٤,٥٥٨	١٣٥,٨٠٣,٤٤٠	ضرائب شركات الاموال
١١٦,٥٣٤,٥٥٨	١٣٥,٨٠٣,٤٤٠	الإجمالي

١-٨ ضرائب الدخل الجارية

٢٠٢٥/٠٣/٣١	٢٠٢٦/٠٣/٣١	الميزان
٢٥,٣١٩,١٠٧	٩٥,٤٧٩,٨٨٢	ضريبة الدخل على الانشطة
٢٣,٤٧٨,٩٢٤	٤٠,٣٢٣,٥٥٨	ضريبة اوعية مستقلة
٤٨,٧٩٨,٠٣١	١٣٥,٨٠٣,٤٤٠	ضريبة الدخل الجارية
توزع على القوائم التالية		
٤٨,٧٩٨,٠٣١	١٣٥,٨٠٣,٤٤٠	ضريبة الدخل المحملة على قائمة الارباح والخسائر

٢-١.٨ نسبوات احتساب السعر الفعال لضريبة الدخل

٢٠٢٥/٠٣/٣١	٢٠٢٦/٠٣/٣١	الميزان
٣٩٢,٣٨٧,٣٠٦	٦٠٠,٦٧١,٠٦٧	صافي الارباح قبل الضرائب بقائمة الارباح والخسائر
		بنود الدخل الشامل
٣٩٢,٣٨٧,٣٠٦	٦٠٠,٦٧١,٠٦٧	اجمالي الدخل الشامل قبل الضرائب
		تسويات على صافي الربح المحاسبي
٢٥,٣٣٦,٤٢٥	٧٦,٨٧٨,٧٥٧	مصروفات غير قابلة للخصيم
(٥٧٢,٧٠٤)	(٨٥٦,٥٢٣)	معالجة فوائد ومصروف عقود التاجير
١,٠٩٦,٨٦٢	١٧,١٢٨,٥٠٩	معالجة الاملاك والارباح الرأسمالية
(٢٠٣,٦١٧,٨٥٧,٠٠)		بنود سبق خصوعها للضريبة
٢,٢٥١,١٠٧	(٩٠,٢٦٣,٢٠٥)	تسويات فروق العملة
	١٢,٢٤٠	صافي اوعية مستقلة اخرى
٢١٦,٨٨٠,١٣٩	٦٠٣,٥٧٠,٨١٥	الرعاء الضريبي الخاضع للضريبة
٤٨,٧٩٨,٠٣١	١٣٥,٨٠٣,٤٤٠	ضريبة الدخل المستحقة
%١٢,٤	%٢٢,٦	سعر الضريبة الفعال





٣-١٩ القروض

البيان	٣١ مارس ٢٠٢٦		٣١ ديسمبر ٢٠٢٥	
	الجزء المتداول	الجزء غير المتداول	الاجمالي	الاجمالي
شريحة القرض بالجنيه المصري	٩٢٤٤٤٢	١٥٨٦٤٣٣	٢٥١٠٨٧٥	١٢٣٢٥٨٩
شريحة القرض بالدولار الأمريكي	والمعادل له بالجنيه المصري ١١٠٦٩٠٥٧	والمعادل له بالجنيه المصري ١١٠٦٩٠٥٧	والمعادل له بالجنيه المصري ١٧٥١٩١٦٣	والمعادل له بالجنيه المصري ٧٩٣٩٥٨٣
الاجمالي (بالجنيه المصري)	٧٣٧٤٥٤٨	١٣٦٥٥٤٩٠	٢٠٠٣٠٠٣٨	٩١٧٢١٧٢

بتاريخ ٢٩ ديسمبر ٢٠٢٢ قامت شركة الإسكندرية للزيوت المعدنية بتوقيع عقد تسهيل متوسط الأجل مع البنك الأهلي المصري بإجمالي مبلغ ٦,٣ مليون جنيه مصري وفقا للضوابط التالية:

- معدل الفائدة: ١٪ فوق سعر الكوريدور وتسدد شهريا
- الممولة: ١ في الالف علي اعلي رصيد مدين وتسدد شهريا

وبتاريخ ٢٩ ديسمبر ٢٠٢٢ قامت شركة الإسكندرية للزيوت المعدنية بتوقيع عقد تسهيل آخر متوسط الأجل مع البنك الأهلي المصري بإجمالي مبلغ ٨٥١ ألف دولار أمريكي وفقا للضوابط التالية:

- معدل الفائدة: ٢٪ فوق سعر SOFR وتسدد شهريا
- الممولة: ١ في الالف علي اعلي رصيد مدين وتسدد شهريا
- هذا وتمثل بيانات تلك القروض وفقا لما يلي:
- مدة القرض خمس سنوات تبدأ من ٢٠٢٢/١٢/٢٩ وتنتهي بتاريخ ٢٠٢٧/١٢/٢٨.
- فترة السحب انتهت بتاريخ ٢٠٢٤/٤/٢٨.
- عدد الاقساط: ٤٣ قسط متساوي.
- فترة السماح (سداد أول قسط): تنتهي بتاريخ ٢٠٢٤/٠٥/٢٨.

غرض القرض لتمويل مشروع وحدة معالجة ملوث الفينول ضمن برنامج مكافحة التلوث الصناعي بداية من عام ديسمبر ٢٠٢٢ ، هذا وقد اتاح البرنامج فرصة الحصول على منحة لتمويل انشاء ذلك المشروع وفقا للشروط التالية:

شروط المنحة:

- ١) ١٠٪ في حالة تحقيق المشروع صافي قيمة حالية NPV موجبة لمدة ١٠ سنوات ومعدل عائد داخلي IRR أكبر من ١٠٪.
 - ٢) ١٤,٥٪ في حالة في حالة تحقيق المشروع صافي قيمة NPV حالية سالبة لمدة خمس سنوات ومعدل عائد داخلي IRR اقل من ١٠٪.
 - ٣) ٢١,٨٪ في حالة تحقيق المشروع صافي قيمة حالية NPV سالبة لمدة ١٠ سنوات ومعدل عائد داخلي IRR اقل من ١٠٪.
- شروط ائحة المنحة: في حالة استحقاق منحة ٢١,٨٪ يتم تقسيمها لشريحتين:
- الشريحة الأولى: منحة ١٣,١١٪ يحسب فائدة شهرية وتجنب ولا يتم سدادها عند تحقيق الغرض من المشروع , ويتم صرف المنحة بعد اصدار شهادة من جهاز حماية شئون البيئة تنفيذ تحقيق المشروع الهدف البيئي وذلك عن طريق ٤ قياسات ربع سنوية (سنة من تاريخ التشغيل).
- وبتاريخ ٢٠٢٥/٥/١٣ تم الحصول على خطاب من جهاز شئون البيئة موجه للبنك الاهلي يفيد باننا قد قمنا بتنفيذ المشروع بنجاح ومطابق لبنود الاتفاقية الفنية المبرمه مع جهاز شئون البيئة، والموافقة على استحقاق الشركة للمنحة المقررة ، وبناء عليه قمنا بمعمل التسويات اللازمة في ٢٠٢٥/٦/٣٠ بقيمة ١٣,١١٪ من المنحة بمبلغ ١٠٠٤٠٧ دولار ومبلغ ٧٤٢٩٠٦ جنيه ، وباجمالي مبلغ ٥٧٢٩٥٩٩ جنيه .
- الشريحة الثانية : منحة ٨,٦٩٪ يحسب عليها فائدة شهرية ويتم تسديدها شهريا ويتم صرف المنحة بعد ٤ سنوات من تاريخ أول سحبة (٢٠٢٢/٧/١٢) . ووفقا لخطاب جهاز شئون البيئة والموافقة على استحقاق الشركة للمنحة المقررة، سيتم تسوية تلك المنحة في نهاية عمر القرض طبقا لشروط عقد القرض .





شركة الإسكندرية للزيوت المعدنية (ش.م.م)
الإيضاحات المتممة للقوائم المالية المستقلة
عن الفترة المالية المنتهية في ٣١ مارس ٢٠٢٦

و بتاريخ ٢٠٢٥/١٠/٢٨ تم الحصول على منحة إضافية بنسبة ١,٨٩٪ من إجمالي التمويل وذلك لاختبار المشروع ضمن أفضل المشروعات التي تم تنفيذها في إطار برنامج مكافحة التلوث الصناعي و على اثر ذلك استحققت الشركة مبلغ ١٤٤٧٥ دولار و مبلغ ١٠٧١٠٠ جنيه التي تم اضافتها لحساباتنا البنكية الجارية و تم أيضا اضافة مبلغ ٧٨٥٥٨,٣٤ جنيه بتاريخ ٢٠٢٦/٢/٣١





شركة الإسكندرية للزيوت المعدنية (ش.م.ع.)
الإيضاحات المتممة للقوائم المالية المستقلة
عن الفترة المنتهية في ٣١ مارس ٢٠٢٦

* قائمة الدخل :

٢- إيرادات النشاط:

أ- صافي المنتجات :

بلغت إيرادات النشاط مبلغ ١٠.٢٩١.٤٥٦٢٧ جنيهه لكمية ٣٤٥٤٢٩.٦٩٩ طن وهي كما يلي :

البيان	الكمية بالطن	القصة بالجنيه	٢٠٢٥/٢٠٢٦
زيوت	٣٠٢٠٢,٦٤٠	١,٣٠٩,٠٥٧,٣٠٧	١,٤١٥,١٥٧,٢٢٧
شموع	٢٢٤٩٣,٠٠٠	٩٥٦,٦٧٦,١٤٧	١,٠٢٣,٩٧٧,٩٨١
سولار	٩٠٢٩٦,٤٩٢	٣,٢٨٥,٣٦٥,٨٨١	٢,٢٨٦,١٣٦,٥٧٨
نافتا	١٩٩٥١,٢٨٣	٥٤٥,١٩٧,٠٢٣	٥٨١,٦٦٦,٣٢٤
بوتاجاز	١٢٣٩٧,٣٥٤	٦٨٤,٧٩٥,٤٦١	٤٠٨,٨٥٨,٩٦١
مازوت خفيف	١٦١٦٨٢,٠٣٠	٣,٢٨٧,٧٣٨,٥٣٧	٤,١٤٣,٦٦٦,٨٧٩
مازوت ثقيل	٨٤٠١,٤٦٠	١٢٢,١٥٤,٤٧١	٥٦,٤١٩,٣٥٣
مخلفات	٥,٤٤٠	٦٠,٨٠٠	١٠١,٨٠٠
الإجمالي	٣٤٥٤٢٩,٦٩٩	١٠,٢٩١,٤٥٦,٢٧٧	٩,٩٣٥,٩٨٥,١١١

٢-٢ / إيرادات أخرى:

بلغت الإيرادات الأخرى ١٧٩,٢١٥,٨١٥ جنيهاً تتمثل في:

البيان	٢٠٢٦/٢٠٢٦	٢٠٢٥/٢٠٢٦
الفوائد الدائنة	٥٥,٣٦٧,٠٠٩	٧٦,٠٢٦,٧٠١
مخصصات انتفى لغرض منها	٠	١٩٧,٦٥٧,٩٤١
تعويضات وغرامات	١٣٢,٤١٦	١٧٨,٧٢٨
رد خسائر احتمالية	٠	٥,٩٥٩,٩١٦
إيرادات مقرومة	٢,٦٨١,٢٣٧	١٠,٦٩٨,٨٤٤
أرباح فروق صلة	١٢١,٠٣٤,١٥٣	٠
الإجمالي	١٧٩,٢١٥,٨١٥	٢٩٠,٨٢٢,١٢٨





شركة الاسكندرية للزيوت المعدنية (ش.م.ع.)
الإيضاحات المتممة للقوائم المالية المستقلة
عن الفترة المنتهية في ٣١ مارس ٢٠٢٦

التكاليف:

٢٢- تكلفة المبيعات:

بلغت تكلفة المبيعات ٩,٤٣٩,٧٤٤,١٩٥ جنيهاً تتمثل في:

٢٠٢٥/٠٢/٣١	٢٠٢٦/٠٢/٣١	بيان
٣٢٢,٣٥٨,٠٦٦	٥٧٤,٩٨١,٤٤٢	الأجور
٨,٩٠٤,٣٠٥,٩٣١	٨,٣٨٣,٥٧٤,٣١٤	خدمات رئيسية
٢٤,٧٧٩,١١٢	٢١,٦٥٨,٨٦٨	خدمات مساعدة
٢٧,٥٠٤,٩٣٢	٢٩,٥٨٥,٩٩٦	إملاك
٣٢٩,٥٤٧,٩١٧	٤٢٦,٩٤٣,٥٧٥	تكاليف أخرى
٩,٦٠٩,٤٩٥,٩٦٠	٩,٤٣٩,٧٤٤,١٩٥	الإجمالي

تتمثل المصاريف الأخرى في استهلاك الغاز الطبيعي وكهرباء التشغيل ومياه التشغيل وقطع الغيار ومصروفات الصيانة وعقد ادارة التشغيل وتقديم الدعم الفني مع الشركة المصرية لتشغيل وصيانة المشروعات (بروم) والذي يشمل:-

- * الاشراف والادارة للتشغيل وتقديم الدعم الفني واستشارات التشغيل للوحدات الانتاجية بالشركة وتشمل وحدات الزيوت والشموع. وحدات تعظيم انتاجية السولار. المرافق. تسهيلات حركة البترول.
- * ادارة الانشطة وتقديم الدعم الفني واستشارات ادارة الانشطة بكل من الامن الصناعي والسلامة والصحة المهنية وحماية البيئة. المعامل الكيماوية. التكنولوجيا والتطوير. مراقبة اداء المعدات واعتمادها. نظام تخطيط
- وادارة الصيانة. التفطيش الهندسي. انشاء البنية التحتية لنظم المعلومات. التدريب الداخلي والخارجي. المعاونة في دراسة المشروعات الاستثمارية.





٢٣- المصروفات العمومية والإدارية :

بلغت المصروفات العمومية والإدارية ٣٥٤,٨٣٤,٠١٥ جنيهاً تتمثل في :

٢٠٢٥/٠٣/٣١	٢٠٢٦/٠٣/٣١	البيان
١٠٥,١٦٤,٨٦٧	١٨٢,٢١١,٤٢٥	أجور (أجور نقدية- مزايا عينية - تكسيات)
٥٧١,٧٢٣	١,٤٦١,٨٢٩	مواد ومهمات متنوعة
٤,١٦٣,١٧٤	٤,٤٤٩,٧١٤	إنارة
١٩٩,٨٠٥	٢٤١,٤٧٤	مياه
٢٢٦,١٥٩	٣٤٨,٠٥٦	أدوات كتابية ومطبوعات ومهمات حاسب
٢٩,٨٦٨	٢٢٦,٩٥٥	مصروفات صيانة
٣,٤٧٧,٤٢٧	١,٣٢٥,٥٠١	م. طباعة وعلاقات عامة
٠٠	٥٣,١٩٦	نشر واشترك بالجراند والمجلات
٥,٧٧١,٤٠٣	٤٠,٠٩٢,٩٦٧	اشترك برامج
٣٥٦,٩٥٩	٥٠٢,٣٢٣	تكيفونات وفاكس وانترنت
٤٣٩,٦١٢	٣٧٧,٩٠٤	بدل سفر وانتقالات
٧,٤٧٠,٨٠٣	٩,٠٨٣,١٩٤	إيجار سيارات وجرارات وأخرى
١٢٦,٦٠٠	١,٢٠٠	خدمات محاسبية وقانونية
١,٨١١,٨٤٥	٥,٦٧٣,٦٤٩	مصاريف منطقة جغرافية
٩١٣١	٧,٥٠٠	خدمات وزارات وهيئات ومعارض
١٣,١٨٩,٠٧٨	١٠,٣٢٠,١٥٢	تأمين
١,٠٩٧,٤٢٣	٦٨٤,٤٠٩	تكاليف تدريب
٠	١٠,٠٠٠,٠٠٠	مساهمة الشركة في صندوق الخدمات
٣٦٧,٠٥٢	٤٦٣,٩٦٢	مصاريف إدارة (إيروم)
٢٠٧,٦١٤	١٤١,٠٩٠	عمولات ومصروفات بنكية
٠	١٠,١٣,٠٨٤	مصروفات جمعية عمومية
٣٣,٥٥٤,٥٥٦	٤٦,٦٩١,٣٢٥	مصروفات خدمة متنوعة
٢,١٦٨,٢١١	١,٠١٠,٤٠٣	رسم دفعة وأخرى ضريبية
١,٥٥٦,٤٨٢	١,٥٥٢,٤٨٢	ضرائب عقارية
٢٥,٠٥٧,٩٧٤	٢٦,١٧٥,٦٣٣	المساهمة التكاليفية
٣,٩٥٠,٠٠٤	٤,٦٣١,٢٩٢	إهلاك طرق واثاث
١,٩٣١,٠٦٧	١,١٠٤,٣٦٢	استهلاك حق انتفاع
٠	٤,٩٧٨,٩٢٤	استهلاك اصول غير ملموسة
٢١٢,٩٢٦,٨٨٧	٣٥٤,٨٣٤,٠١٥	الاجمالي

بلغت المصروفات العمومية والإدارية ٣٥٤,٨٣٤,٠١٥ جنيهاً وهي عبارة عن تأمين، مياه وإنارة، ضرائب عقارية، أجور، إهلاك، مصاريف نشر القوائم المالية، مصاريف نشر بالجراند والمجلات، خدمات محاسبية وقانونية، مصاريف منطقة جغرافية وعمولات ومصروفات بنكية ومساهمة تكاليفية.





شركة الإسكندرية للادوية المعدنية (ش.م.م.)
الإيضاحات المتممة للقوائم المالية المستقلة

عن الفترة المنتهية في ٣١ مارس ٢٠٢٦

بلغت المصروفات التسويقية مبلغ ٢٢,٣٤٠,٥٦٠ جنيهًا يمثلها كالتالي:

٢٠٢٥/٠٣/٣١	٢٠٢٦/٠٣/٣١	البيان
٧,٤٣٥,٥٤٦	١١,٧٠٨,٥٣٦	الأجور
٨١٨,٥٩٤	٤,١٢٢,٠١٨	مهمات نمية وتكاليف
١,٩٦٢,٦٢١	٤,٥١٠,٠٠٦	مصاريف تسويقية أخرى
١٠,٢١٦,٧٦٦	٢٢,٣٤٠,٥٦٠	الإجمالي

١-٢٥ - مصروفات أخرى :

بلغت المصروفات الأخرى ٢٨٠,٠٠٠ جنيهًا تتمثل في

٢٠٢٥/٠٣/٣١	٢٠٢٦/٠٣/٣١	البيان
٢٤٥,٠٠٠,٠٠٠		تبرعات
١٢٠,٠٠٠	١٦٥,٠٠٠	بدل انتقال أعضاء مجلس الإدارة
١٦٥,٠٠٠	٢١٥,٠٠٠	بدل حضور أعضاء مجلس الإدارة
٥٣٠,٠٠٠	٣٨٠,٠٠٠	الإجمالي

١-٢٥ - مصروفات تمويلية : بلغت المصروفات التمويلية ٩٦٨,٤٨٢ جنيهًا تتمثل في :

٢٠٢٥/٠٣/٣١	٢٠٢٦/٠٣/٣١	البيان
٩٢٥,٢٨٢	٤٥٢,١١٨	قوائد وعمولات القرض
٢٢٥,٠٣٨	٥١٥,٣٦٤	قوائد التزام عقد اجار
١,٢٥٠,٣٢٠	٩٦٨,٤٨٢	الإجمالي





٢٦- نصيب السهم في أرباح الفترة:

٢٠٢٥/٠٣/٣١	٢٠٢٦/٠٣/٣١	البيان
٣٩٢,٣٨٧,٣٠٦	٦٠٠,٦٧١,٠٦٧	صافي ربح الفترة قبل الضرائب
(٤٨,٧٩٨,٠٣١)	(١٣٥,٨٠٣,٤٤٠)	يخصم ضريبة الدخل
٥٩١,٩٩٣	٢,٢٥٧,٩٨٧	يضاف (يخصم) الضريبة المؤجلة
٣٤٤,١٨١,٢٦٨	٤٦٨,١٢٥,٦١٤	صافي الربح بعد الضرائب
٣٥,٢٤٠,١٢٧	٤٧,٩٠٠,٠٦١	يخصم حصة العاملين و مكافأة أعضاء مجلس الإدارة
٣٠٨,٩٤١,١٤١	٤٢٠,٢٢٥,٥٥٣	صافي الربح بعد حصة العاملين ومكافأة الأعضاء
١,٢٩١,٥٠٠,٠٠٠	١,٢٩١,٥٠٠,٠٠٠	عدد الأسهم
٠,٢٧	٠,٣٦	نصيب السهم في أرباح الفترة (جنيه/سهم)
عن ٠٣ أشهر	عن ٠٣ أشهر	(قيمة السهم الإسمية ١ جنيه)

٢٧- أرباح الفترة :-

- بلغت أرباح الفترة قبل الضرائب مبلغ ٦٠٠,٦٧١,٠٦٧ جنيه بنسبة ١٣,١٣% من رأس المال المستثمر وبنسبة ٤٦,٥١% من رأس المال المدفوع مقابل ٣٩٢,٣٨٧,٣٠٦ جنيه بنسبة ٨,٣٦% من رأس المال المستثمر و ٣٠,٣٨% من رأس المال المدفوع عن الفترة المناظرة.
- وبلغت أرباح الفترة بعد الضرائب مبلغ ٤٦٨,١٢٥,٦١٤ جنيه بنسبة ١٠,٢٣% من رأس المال المستثمر وبنسبة ٣٦,٢٥% من رأس المال المدفوع مقابل ٣٤٤,١٨١,٢٦٨ جنيه بنسبة ٧,٣٤% من رأس المال المستثمر و ٢٦,٦٥% من رأس المال المدفوع عن الفترة المناظرة.



٢٨- الدعاوى المرفوعة من وطيد الشركة :-

- قضية ضريبة المبيعات على السلع الرأسمالية تم رفعها على مصلحة الضرائب على المبيعات لاسترداد وبراءة ذمة الشركة من المبالغ التي دفعت والتي يتم تقسيطها حيث أن الشركة تستخدم هذه السلع ولم تستوردها بفرض الاتجار. وتم رفض الدعوى في أول درجة وقد تم استئناف الدعوى من قبل الشركة وصدر فيها حكم استئناف ببراءة ذمة الشركة من مبلغ ٣٦١٢٣٧١٢ جنيهاً واسترداد مبلغ ١٨٧٩٣٣٦ جنيهاً وتم التنفيذ بعد صدور الصيغة التنفيذية للحكم مع العلم بأنه تم الطعن على الحكم أمام محكمة النقض من قبل هيئة قضايا الدولة، صدر الحكم بتاريخ فبراير ٢٠٢٣ بالوقف التعليقي للقضية .
- قضية رسوم الخدمات على السلع الرأسمالية تم رفعها على مصلحة الجمارك لاسترداد ما دفع كمقابل خدمات لم تقدمها مصلحة الجمارك وقضت محكمة أول درجة بإلزام الجمارك برد المبلغ المطالب به وتم الاستئناف من جانب الشركة للمطالبة بالفوائد وأيضاً تم الاستئناف من جانب هيئة قضايا الدولة لإلغاء حكم أول درجة . فقد اصدرت محكمة الاستئناف حكم برفض الاستئناف وتأييد حكم أول درجة باحقية الشركة في استرداد مبلغ ١٤٥٨٦٥٧٩ جنيه لمصلحة الشركة وبراءة ذمة الشركة وتم التنفيذ بعد صدور الصيغة التنفيذية للحكم مع العلم بأنه تم الطعن على الحكم أمام محكمة النقض من قبل هيئة قضايا الدولة .
- دعوى التصميمات الهندسية المرفوعة من الشركة ضد مصلحة الجمارك والمبلغ المطلوب في الدعوى هو ٣٣٧٦٢٨٧٨,٠٠ جنيهاً فقط وقدره ثلاثة وثلاثون مليون وسبعمائة والثمان وستون ألفاً وثمانمائة وثمانية وسبعون جنيهاً لا غير) . وصدر حكم أول درجة بانتهاء الخصومة حيث أنه تم التنازل عن الدعوى أمام الخبير بناءً على طلب الجمارك وتم استئناف الحكم ثم الطعن عليه بالنقض؛ حيث أن مصلحة الجمارك لم تنفذ قرار اللجنة الوزارية وقامت برفع دعويين ضد الشركة .
- دعوى الغاء قرار تحصيل ضريبة المقررة بالقانون رقم (٤٤) لسنة ٢٠١٤، والذي ترتب عليه مطالبة الشركة بمبلغ ٤٧٥٠١٦٣٢ جنيه مصري، استمر النزاع وتداول القضية ضمن مراحل التقاضي المختلفة وصولاً إلى تحويلها إلى المفوضين بتاريخ مارس ٢٠٢٤ .
- دعوى ضد وزير المالية بشأن الضريبة العقارية المستحقة على الشركة بمبلغ (٦٠١ - ٣٧٤) جنيه مصري/ سنوياً، تم تداول القضية وصولاً إلى تحويلها للخبير بتاريخ يناير ٢٠٢٣ .
- الطعن المقام ضد وزير المالية للمطالبة ببراءة ذمة الشركة من ضريبة تسليمات منتج الناфта للهيئة المصرية العامة للبتروك بمبلغ ٤٥٤٥٥١١,٢٢ جنيه مصري، وفروق ضريبة ناتجة عن فروق المصادقة بمبلغ ٢٢٨٤٥,٨٢ جنيه مصري، وفروق ضريبة مستحقة عن ناتج التعاملات مع الشركة التابعة لشركة الاسكندرية للمنتجات الشمعية بمبلغ ٩٦٢٦٢,٣ جنيه مصري، التي سبق وان تم سدادها مسبقاً، تم تداول الدعوى بمراحل النزاع المختلفة، والدعوى في انتظار تقرير الخبير .
- الطعن مقام بمحكمة القضاء الإداري بشأن الاعتراف بمصاريف التمويل للتسهيل الائتماني بصفتها مصروفات واجبة الخصم وفقاً لاحكام القانون، تم رفع القضية بتاريخ مايو ٢٠٢٤، وقد تم تقديم طلب قض المنازعات لتسوية النزاع بتاريخ ديسمبر ٢٠٢٤ .



٢٩- الموقف الضريبي :-

تقوم الشركة باعداد الاقرارات الضريبية لضرائب شركات الاموال والدمغة وكسب العمل وضريبة القيمة المضافة وتسليمها للاموريات المختصة في المواعيد القانونية وسداد مستحقات مصلحة الضرائب من واقع الاقرار وفيما يلي الموقف الضريبي للشركة:-

■ ضريبة شركات الاموال:

تم الانتهاء من فحص و سداد المستحق حتى العام المالي ٢٠١٣ / ٢٠١٤ ، مع العلم بأنه يوجد خلاف عن السنوات ٢٠٠٦/٢٠٠٦، ٢٠٠٧/٢٠٠٧ وتم إخطارنا بنموذج ٣٦ وتم سداد مبلغ ١٠,٦ مليون جنيه مع رفع قضية أمام المحاكم المختصة للفصل في الخلاف . وتم إخطارنا بنموذج (١٩) عن السنوات ٢٠١٤ / ٢٠١٦ و ٢٠١٦ / ٢٠١٨ ، هذا بجانب الطعن على قرار لجان الطعن عن سنوات ٢٠١٨ / ٢٠٢٠ امام محكمة القضاء الإداري. وقد تم سداد دفعات من تحت حساب الفحص بمبلغ ٣٠,٩ مليون جنيه . تم فحص الشركة عن السنوات ٢٠٢٠ / ٢٠٢١ الى ٢٠٢٢ / ٢٠٢٣ وقد تم إخطارنا بنموذج الربط عن السنوات وتم الطعن عليه، والشركة في انتظار إخطارنا باللجنة الداخلية.

■ ضريبة كسب العمل :

تم الانتهاء من فحص وتسديد المستحقات حتى عام ٢٠١٦ ، هذا وقد تم الموافقة على قرار لجان تسوية النزاعات عن السنوات ٢٠١٧-٢٠١٨ وتم سداد الضريبة . وكذلك تم فحص سنوات ٢٠١٩-٢٠٢٠ وتم سداد الضريبة ، وقد تم إخطارنا بنموذج فحص سنوات ٢٠٢١-٢٠٢٢ ، هذا وتم تجهيز المستندات وتقديمها لمركز كبار الممولين، والشركة بانتظار المطالبة الضريبية عن تلك السنوات حتى تاريخه .

■ ضريبة الدمغة :

تم الانتهاء من فحص الشركة حتى ٣٠ يونيو ٢٠٢٢ .

■ الضريبة العقارية :

تم سداد الضريبة العقارية حتى ٣٠ يونيو ٢٠٢٤ .

■ الضريبة على القيمة المضافة :

تم فحص الإقرارات الشهرية للشركة عن السنوات حتى يونيو ٢٠٢٢ وتم سداد المستحقات الضريبية على الشركة، تم سداد دفعات من تحت حساب الضريبة الاضافية بمبلغ ٤,٩ مليون جنيه. ولم تصدر مطالبة بتسوية فروق الضريبة الاضافية حتى تاريخه .

■ الخصم والتخصيل تحت حساب الضريبة:

تم فحص نماذج الشركة حتى يونيو ٢٠٢٢ وتم سداد فروق الفحص .



٣- القيمة العادلة وإدارة المخاطر :-

■ القيمة العادلة للأدوات المالية :-

تتمثل الأدوات المالية في الأصول والالتزامات المالية .
تتضمن الأصول المالية أرصدة النقدية بالصندوق والأرصدة لدى البنوك والعملاء، وأوراق القبض والمدينون
المتنوعون . كما تتضمن الالتزامات المالية أرصدة الموردين وأوراق الدفع والدائنين ، حسابات دائنة للأطراف ذات
العلاقة ، ضرائب الدخل المستحقة ، ودائنا التوزيعات .
القيمة العادلة للأدوات المالية لا تختلف جوهرياً عن قيمتها الدفترية .

■ أهداف وسياسات إدارة المخاطر :

الشركة عرضة للمخاطر التالية الناشئة عن استخدام الأدوات المالية :

- مخاطر الائتمان
- مخاطر السوق
- مخاطر السيولة

يقدم هذا الإيضاح معلومات حول مدى تعرض الشركة لكل من المخاطر المذكورة أعلاه، وأهداف الشركة وسياساتها وعملياتها
فيما يتعلق بقياس هذه المخاطر وإدارتها وكذلك كيفية إدارة الشركة لرأس المال.
يتحمل مجلس إدارة الشركة مسؤولية وضع إطار لإدارة المخاطر التي تتعرض لها الشركة والإشراف عليه. ويتحمل الإدارة العليا
بالشركة مسؤولية وضع وتنفيذ سياسات إدارة المخاطر ورفع تقارير إلى الشركة الأم تتناول أنشطتها على أساس منتظم.
والإطار الحالي لإدارة المخاطر المالية في الشركة عبارة عن مزيج من سياسات إدارة المخاطر الموثقة رسمياً في مجالات محددة
ومن سياسات إدارة مخاطر غير موثقة رسمياً تستخدم في مجالات أخرى.

■ مخاطر الائتمان

- هي خسائر مالية تتكبدها الشركة في حال تعثر العميل أو الطرف المقابل في الوفاء بالتزاماته التي ينظمها عقد الأداة المالية. ومن
ثم تتعرض الشركة لمخاطر الائتمان بشكل رئيسي من العملاء وأوراق القبض ومدينون متنوعون وأرصدة مدينة أخرى بما في ذلك
الودائع لدى البنوك والمؤسسات المالية.

- مخاطر الائتمان هي مخاطر عدم وفاء طرف من اطراف الأداة المالية الوفاء بالتزاماته والتي يؤدي الي تحقيق الطرف الاخر
لخسائر مالية .

- تحد الشركة من مخاطر الائتمان فيما يتعلق بالبنوك من خلال التعامل مع البنوك حسنة السمعة فقط تقوم الشركة بإدارة
مخاطر الائتمان الخاصة بالدفعات المقدمة الى المقاولين عن طريق طلب الضمانة المالية المقبولة من قبل الشركة.

- تقتصر مخاطر الائتمان على القيمة المدرجة للأصول المالية في المركز المالي.

■ أرصدة العملاء وأوراق القبض

- ينشأ خطر الائتمان بناء على سياسة واجراءات وانظمة رقابة الشركة المتعلقة بإدارة المخاطر. القوة الائتمانية للعميل يتم
قياسها بناء على بطاقة أداء ائتماني لكل عميل على حدى ويتم تحديد الحد الائتماني بناء على هذا التقييم. يتم مراقبة الأرصدة
المعلقة للعملاء باستمرار وتقوم الشركة بعمل دراسة اضمحلال في كل سنة مالية.

■ الأصول المالية الأخرى والأرصدة النقدية

- فيما يتعلق بمخاطر الائتمان الناشئة عن الأصول المالية الأخرى الخاصة بالشركة، والتي تتضمن الأرصدة لدى البنوك، والنقد،
والأصول المالية بالتكلفة المستهلكة، تتعرض المنشأة لمخاطر الائتمان نتيجة لتخلف الطرف المقابل عن السداد .
يتم إدارة مخاطر الائتمان الناشئة عن الأرصدة لدى البنوك ، وتحد الشركة من تعرضها لمخاطر الائتمان عن طريق ايداع الارصدة
لدى بنوك محلية ذات سمعة جيدة. ولا تتوقع الإدارة وفقاً للمعلومات التي تتوفر لدى الشركة أن يتعثر أي طرف مقابل في الوفاء
بالتزاماته.

■ المستحق من أطراف ذات العلاقة

يرتبط المستحق من أطراف ذات علاقة بالمعاملات التي تنشأ ضمن سياق الأعمال الاعتيادية بحد أدنى من مخاطر الائتمان
بحيث يكون أقصى مقدار تعرض لها يعادل القيمة الدفترية لهذه الأرصدة.

* مخاطر السوق

تلتصق بمخاطر السوق عن تذبذب القيمة العادلة للتدفقات النقدية المستقبلية للأداة المالية نتيجة للتغيرات في أسعار السوق. ومن أمثلتها خطر سعر صرف العملات الأجنبية وأسعار المنتجات العالمية ومخاطر أسعار الفائدة وهي مخاطر من شأنها أن تؤثر على دخل الشركة، ويتمثل الهدف من إدارة مخاطر السوق في إدارة المخاطر والسيطرة عليها ضمن حدود مقبولة وفي نفس الوقت تحقيق عوائد مجزية، والشركة لا تحتفظ بأدوات مالية مشتقة ولا تصدرها.

* مخاطر السيولة

يتمثل خطر السيولة في المواعيل التي قد تؤثر على قدرة الشركة على سداد كل التزاماتها وتقوم الإدارة بمراقبة كل من خطر السيولة الناتج عن عدم التأكيد المرتبط بالتدفقات النقدية الداخلة والخارجة من خلال الاحتفاظ بمستوى كافي من الارصدة النقدية .

٣١- الأحداث الهامة

شهدت الفترة تطورات جيوسياسية متسارعة وتصاعداً ملحوظاً في التوترات العسكرية، لا سيما في ظل الحروب والزيارات الأخيرة التي تشهدها منطقة الخليج العربي وبعض مناطق الشرق الأوسط. وقد أدى ذلك إلى زيادة حالة عدم اليقين فيما يتعلق بالتداعيات الاقتصادية المحتملة على المستويين الإقليمي والعالمي. ونظراً للطبيعة المتغيرة والسريعة لهذه الأحداث، فإنه من الصعب في الوقت الحالي التنبؤ بدقة بمدى أو نطاق تأثيرها المحتمل على الأوضاع الاقتصادية الكلية، أو على أنشطة وعمليات الشركة بوجه عام. وتقوم إدارة الشركة بمتابعة تلك التطورات عن كثب؛ إلا أنه حتى تاريخ إعداد واعتماد هذه القوائم المالية، لا تتوافر معلومات كافية تمكن الإدارة من تقييم الأثر المالي المحتمل لهذه الأحداث على نتائج أعمال الشركة أو تدفقاتها النقدية أو مركزها المالي بصورة يمكن الاعتماد عليها. وبناءً عليه، تُصنف هذه الأحداث على أنها "أحداث لاحقة لا تتطلب تعديلاً"، وبالتالي لم يتم إجراء أي تعديلات على القوائم المالية المرفقة نتيجة لهذه التطورات. وسوف تستمر الإدارة في مراقبة الموقف وتقييم أي تطورات قد تطرأ مستقبلاً.

٣٢- أرقام المقارنة :

تم إعادة تبويب أرقام المقارنة حتى نستقيم مع تعديل السنة المالية .

٣٣- اعتماد القوائم المالية

تم اعتماد القوائم المالية للشركة عن السنة المالية المنتهية في ٣١ مارس ٢٠٢٦ وذلك من قبل مجلس الإدارة بتاريخ ١٤ مايو ٢٠٢٦.

مساعد رئيس الشركة للشؤون المالية

محاسب / وسام عادل





Dr. A. M. Hegazy & Co.
Dr. Khaled A. Hegazy

Accountants & Consultants
A Member of Crowe Global
6 Beslos Hamaeh St., 5th Floor
Dokki, 12311 Giza, Egypt
Tel. 37800319 - 37800320 - 37816310
Fax. 37800488
www.crowe.com

**Auditor's Report on Review of
Interim Standalone Financial Statements
To the Board of Directors of Alexandria Mineral Oils Co. (S.A.E)**

1. Introduction

We have carried out a limited review of the interim standalone financial statements of Alexandria Mineral Oils Co. (S.A.E) represented in the accompanying statement of Financial Position as of March 31st, 2026, and the related statements of profit or loss, comprehensive income, changes in equity and cash flows for the period From January 1, 2026 to March 31st, 2026, and a summary of significant accounting policies and other explanatory notes.

Management is responsible for the preparation and fair presentation of these interim financial statements in accordance with Egyptian Accounting Standards. Our responsibility is to express a conclusion on these interim financial statements based on our limited review.

2. Scope of Limited Review

We conducted our review in accordance with Egyptian Standard on Limited Review Engagements No. 2410, "Limited Review of Interim Financial Statements Performed by the Independent Auditor of the Entity." A limited review of interim financial statements consists of making inquiries, primarily of persons responsible for financial and accounting matters, and applying analytical and other review procedures. A review is substantially less in scope than an audit conducted in accordance with Egyptian Standards on Auditing and consequently does not enable us to obtain assurance that we would become aware of all significant matters that might be identified in an audit. Accordingly, we do not express an audit opinion on these interim financial statements.



3. Conclusion

Based on our limited review, nothing has come to our attention that causes us to believe that the accompanying interim financial statements do not give a true and fair view of the standalone financial position of Alexandria Mineral Oils Co. (S.A.E) as at March 31st, 2026, and of its financial performance and cash flows for the period then ended in accordance with Egyptian Accounting Standards.

Auditor

A handwritten signature in black ink that reads "Khaled Hegazy".

Dr. Khaled A.M. Hegazy

Fellow of the Egyptian Society of Accountants & Auditors

Accountants & Auditors Register "AAR" No. 10945

Financial Regulatory Authority Auditors Register "FRAAA" No. 72

Independent Professional Practice - Member of Crowe Global

Dated: May 14 , 2026



Alexandria Mineral Oils Company
(AMOC)
(S.A.E)

Standalone Financial Statements
For the Period ended 31 March 2026
Together with the Auditor's limited
review report



Contents

- 1- Limited Review Report.
- 2- Standalone statement of financial position as at 31 March 2026.
- 3- Standalone statement of profit or loss for the period ended 31 March 2026.
- 4- Standalone statement of comprehensive income for the period ended 31 March 2026.
- 5- Standalone statement of changes in equity for the period ended 31 March 2026.
- 6- Standalone statement of cash flows for the period ended 31 March 2026.
- 7- Notes to the standalone financial statements for the period ended 31 March 2026.



Alexandria Mineral Oils Company (AMOC) "S.A.E"


Standalone statement of financial position


As at 31 March 2026




Assets	Note No.	EGP	
		2026-03-31	2025-12-31
Non-current assets			
Property, Plant and Equipment	(4)	878,639,675	891,723,845
Projects under construction	(5)	373,246,334	497,323,303
Investment in Subsidiaries	(6)	864,500	864,500
Financial asset at fair value through OCI	(7)	69,608,696	69,608,696
Other financial investments	(12)	550,580,000	508,750,650
Right of use assets	(1/8)	3,048,387	4,152,649
Intangible assets	(1/4)	74,681,873	3,136,458
Total non-current assets		1,950,681,585	1,885,559,401
Current assets			
Inventory	(9)	2,337,073,718	2,691,399,343
Accounts receivable	(10)	1,116,317,338	1,173,706,786
Debtors and other debit balances	(11)	341,241,275	364,945,414
Cash at banks and on hand	(12)	1,454,839,627	1,607,796,992
Total current assets		6,049,491,978	5,837,148,337
Total assets		8,000,173,563	7,722,707,738
Equity			
Issued and paid up capital	(13)	1,291,500,000	1,291,500,000
Legal reserve		645,750,000	645,750,000
Other reserves	(14)	1,948,688,852	1,748,372,852
Other comprehensive income		44,646,739	44,646,739
Retained earnings		41,231,057	-
Profit for the period/year		468,125,614	843,854,322
Total equity		4,439,952,262	4,574,133,913
Non-current liabilities			
Long term lease liabilities	(8-2)	463,553	1,689,855
Deferred tax liability	(16)	121,234,832	124,492,819
National Bank of Egypt loan (pledged by time deposit)	(19-3)	12,655,490	11,805,215
Total non-current liability		134,353,075	137,967,139
Current liability			
Current income Tax	(18)	135,803,448	116,254,358
Short term lease liability	(2/8)	2,811,720	2,461,941
Dividends Payable	(19/2)	516,608,008	517,290,000
National Bank of Egypt loan due	(19-3)	3,374,548	9,172,172
Creditors and other credit balances	(19)	1,838,345,850	1,480,295,347
Provisions	(17)	934,892,668	904,892,668
Total current liabilities		3,425,868,236	3,010,606,686
Total liabilities		3,560,221,391	3,148,573,825
Total equity and liabilities		8,000,173,563	7,722,707,738

The accompanying notes are an integral part of these financial statements and to be read therewith.
Limited Review Report attached


General Manager of Financial Affairs
Accountant / Ibrahim Hesham


Vice President For Financial Affairs
Accountant / Wessam Adot


Chairman and Managing Director
Chairman / Magdal El-Korby





Alexandria Mineral Oils Company (AMOC) "S.A.E"
Standalone Statement of profit or loss
For the Period ended 31 March 2026




	Note No.	2026-03-31	2025-03-31
Net Sales	20	10,291,045,627	9,935,985,111
Cost of sales	22	(9,439,744,195)	(9,609,495,960)
Gross profit		851,301,432	326,489,151
(Deduct):			
General and administrative expenses	23	(354,834,015)	(212,926,887)
Selling & Marketing Expenses	24	(23,340,560)	(10,216,766)
Other expenses	25-A	(380,000)	(530,000)
Operating profit		472,746,857	102,815,498
ADD/(Deduct):			
Formed provisions		(30,000,000)	-
Expected credit Loss (formed)		(20,323,123)	-
Finance Cost	25-B	(968,482)	(1,250,320)
Other income	21-A	179,215,815	290,822,128
Net profit for the period before tax		608,671,067	392,387,306
Income tax	18	(135,803,440)	(48,798,031)
Deferred tax revenue		3,257,987	591,993
Net profit for the period after tax	26	468,125,614	344,181,268
Earning per share (pound/share)	26	0.36	0.27

The accompanying notes are an integral part of these financial statements and to be read


 General Manager of Financial Affairs
 Accountant / Mohamed Abd El-Rhman


 Vice President For Financial Affairs
 Accountant / Wessam Adel


 Chairman and Managing Director
 Chemist / Heged El-Kordy



Alexandria Mineral Oils Company (AMOC) "S.A.E"
Standalone statement of other comprehensive income
For the Period ended 31 March 2026



	2026-03-31	2025-03-31
Net profit for the Period	468,125,614	344,181,268
Total other comprehensive for the Period	468,125,614	344,181,268


General Manager of Financial Affairs
Accountant / Mohamed Abd El-Rhman


Vice President For Financial Affairs
Accountant / Wessam Adel


Chairman and Managing Director
Chemist / Maged El-Koroby



Alexandria Mineral Oils Company (AMOC) "S.A.E."
 Standalone Statement of Changes in Equity
 For the Period ended 31 March 2025



EGP	Capital	Legal reserve	Other reserves	Fair Value Changes on Investments at FVOCI	Retained earnings	Profit for the period	Total
Balance as at 1 January 2025	1,291,500,000	645,750,000	1,444,350,872	-	-	812,420,570	4,194,062,442
Net profit for the period	-	-	-	-	-	344,181,268	344,181,268
Total other comprehensive income transferred to reserves	-	-	-	-	-	-	-
Dividend distributions during Total transactions with shareholders	-	-	-	-	-	-	-
Balance as at 31 March 2025	1,291,500,000	645,750,000	1,444,350,872	-	1,156,601,838	-	4,531,245,716
Balance as at 1 January 2026	1,291,500,000	645,750,000	1,748,372,852	44,546,739	-	843,864,322	4,574,135,913
Net profit for the period	-	-	-	-	-	468,125,614	468,125,614
Total other comprehensive income Shareholders dividend distribution	-	-	-	-	-	468,125,614	468,125,614
Transferred to reserve	-	-	200,326,000	-	41,231,057	(643,634,322)	(602,397,265)
Total transactions with shareholders	-	-	200,326,000	-	-	(200,326,000)	-
Balance as at 31 March 2026	1,291,500,000	645,750,000	1,948,698,852	44,546,739	41,231,057	843,864,322	(602,397,265)
					41,231,057	468,125,614	4,437,957,352

The accompanying notes are an integral part of these financial statements and to be read therewith.


 General Manager of Financial Affairs
 Accountant / Ibrahim Hseba


 Vice President For Financial Affairs
 Accountant / Wessam Adel


 Chairman and Managing Director
 Chemist / Magdy El-Korchi



Alexandria Mineral Oils Company (AMOC) "S.A.E"

Standalone statement of cash flow

For the Period ended 31 March 2026



	2026-03-31	2025-03-31
	<hr/>	<hr/>
Cash flows from operating activities		
Net profit before tax	600,671,067	392,387,306
Adjustments:		
Fixed asset depreciation and right of use amortization	40,300,576	33,386,052
Foreign exchange difference	(121,034,153)	11,127,413
Debit interest	968,483	1,250,320
Credit interest	(55,367,009)	(76,026,702)
Formed provisions	30,000,000	-
Formed expected credit losses	20,323,123	-
Provisions no longer required	-	(197,657,941)
Reversed expected credit losses	-	(5,959,915)
Operating profit before change in working capital	<hr/> 515,862,087	<hr/> 158,506,533
Change in inventory	(245,474,573)	(253,642,639)
Change in accounts receivables, debtors, and other debit balances	(121,487,491)	(616,595,807)
Change in accounts payables, creditors, and other credit balances	<hr/> 251,555,946	<hr/> 1,294,686,382
Net cash flows resulting from operating activities	<hr/> 400,455,969	<hr/> 582,954,469
Cash flows from investing activities		
Change in other financial investments	(41,829,950)	2,655,450
Collected interest	55,742,144	77,816,115
Payments for projects under construction and fixed assets	<hr/> (63,592,811)	<hr/> (140,872,297)
Net cash flows resulting from investing activities	<hr/> (49,680,617)	<hr/> (60,400,732)
Cash flows from financing activities		
(Payments) long term loans	(947,399)	(2,848,171)
Lease payments	(856,523)	(898,741)
Paid finance expenses	(968,483)	(925,282)
Paid cash dividends	<hr/> (602,957,265)	<hr/> (387,450,000)
Net cash flows (used in) financing activities	<hr/> (605,729,670)	<hr/> (392,122,194)
Net change in cash and cash equivalents	<hr/> (254,954,318)	<hr/> 130,431,543
The effect of change in exchange rates on cash and cash equivalents	121,034,153	(11,127,413)
(formed)/Reversed expected credit losses	(19,017,200)	5,959,915
Beginning cash and cash equivalents	<hr/> 1,607,796,992	<hr/> 1,466,458,982
Cash and cash equivalents as at 31/03/2026	<hr/> 1,454,859,627	<hr/> 1,591,723,027

The accompanying notes are an integral part of these financial statements and to be read therewith.


 General Manager of Financial Affairs
 Accountant /Ibrahim Heaba


 Vice President For Financial Affairs
 Accountant /Wessam Adel


 Chairman and Managing Director
 Chemist/Maged El-Kardy





1. About the company:

Establishment:

- Alexandria Mineral Oils Co. (AMOC) - an Egyptian joint stock company - was established in 1997 according to the Minister of Economy and International Cooperation Decree No. 306. The company is subject to the provisions of investment Law No. 72 of 2017.
- The company was registered in Commercial Register under No. 143507 on 6 May 1997.
- The number of shares is 1.2915 billion shares, with a nominal value of one EGP per share.

Company Purpose:

- Production of neutral and special mineral oils.
- Production of paraffin wax and its derivatives.
- Maximization of Gas Oil with low Sulphur and low pour point.
- Production of wax distillates with different grades.
- Production of Naphtha.
- Production of liquified petroleum gas (LPG).
- Production of Mazut.
- Marketing of the products locally and internationally.
- Oil loading and blending to the benefit of others.
- Crude Oil refining to the benefit of AMOC or Other Companies.
- Production of Gasoline and Diesel.
- Importing, exporting, marketing, selling, and trading its products, other petroleum products, and their supplies both domestically and internationally under its trade name and trademark, or without them, as well as leasing warehouses.



Company term:

- The term specified for this company is twenty-five years, starting from the date of registration in the Commercial Register in May 1997 and ending in May 2022, and in December 2017 an entry was made in the Commercial Register to extend the term of the company for another twenty-five years, starting from the date of the end of the first term and ending in May 2047.

2. Basis for preparation of financial statements:

The financial statements are prepared in Egyptian pounds, which is the functional currency of the company, and are based on the going concern assumption and the historical cost principle. Exceptions are made for assets that are measured at fair value or amortized cost, with gains or losses recognized in the profit or loss statement. The same accounting policies and principles applied in the previous financial statements have been consistently followed.

The accounting policies applied this year are consistent with those applied in the previous year, except for the changes that resulted from the application of the new Egyptian standards issued during 2019, The company also implemented these standards starting in January 2021.

2-1 Functional and presentation currency:

The financial statements have been presented in Egyptian Pound which represents the Company's functional currency, and all financial information presented are in EGP.

2-2 Use of estimates and personal judgment:

The preparation of the financial statements in accordance with Egyptian accounting standards requires management to use personal judgment and to make estimates and assumptions that may affect the application



of policies, values of assets and liabilities, as well as revenues and expenses. These estimates and assumptions are based on historical experience and other factors that the Company's management considers reasonable under the circumstances and events in which the carrying amounts of the assets and liabilities are determined and the actual results may differ from those estimates.

These estimates and assumptions are reviewed on an ongoing basis and any differences that affect the period in which the change is made and the future periods are recognized. These differences are recognized in the period in which they are adjusted and in future periods.

The following are the main items used for these estimates and personal judgment:

- Provision for anticipated claims and contingent liabilities.
- Measurement of the impairment in asset values.
- Recognition of deferred tax.
- Accrued expenses.
- Useful lives of fixed assets.

3- Significant accounting policies applied:

3-1 Foreign currency valuation:

The Company maintains its books in Egyptian pound; transactions in foreign currencies are recognized at the exchange rates at the date of the transactions. Monetary assets and liabilities balances denominated in foreign currencies are revalued at the end of the period in accordance with the prevailing exchange rates and the resulting differences of transactions and revaluation included in the income statement.

Non-monetary assets and liabilities measured at historical cost are translated using the exchange rates at the date of the initial recognition. Non-monetary assets and liabilities that are measured at the fair-value are translated using the exchange rates at the date on which the fair-value was determined.

3-2 Fixed assets and their depreciation:

1-2-3 Initial recognition and measurement:

Fixed assets are stated according to the historical cost after deducting the accumulated depreciation and impairment loss. This cost includes the cost of replacing part of the fixed assets after recognition conditions are met.

Components of an item of fixed assets which have different useful lives are accounted independently as separate items within those fixed assets, similarly when major improvements are made; their costs are recognized in the carrying amount of the fixed assets as a replacement if the recognition conditions are met. All other repair and maintenance costs are recognized in the income statement when incurred. The asset is depreciated when its place and condition enable it to operate in the manner specified by the management. Depreciation is calculated using the straight-line method according to the assets estimated useful life as follows:

Item	Estimated Useful Life (yearly)
Machinery, equipment and devices	10-30
Buildings, constructions and utilities	10-30
Vehicles	5-15
Tools and equipment	5-10
Furniture, fixtures and computers	4-10

Fixed assets are disposed when discarded or when no future economic benefits are expected from their use or future sale (disposing does not only mean selling the asset but also stating the asset as scrap). Any profits or losses arising from disposing the asset are recognized in the profit or loss statement in the period in which the asset is disposed.



The remaining values of assets, their useful lives and depreciation methods are reviewed at the end of each financial year. At the date of each balance sheet, the Company determines whether there is an indication that a fixed asset has been impaired. When the carrying amount of the asset exceeds its recoverable amount, it is considered impaired and is subsequently reduced to its recoverable amount; the impairment loss is recognized in the profit or loss statement. The impairment loss is derecognized only if there is a change in the assumptions used to determine the recoverable amount since the last impairment loss was recognized. Derecognizing the loss from impairment is limited so as not to exceed the carrying amount of the asset, its recoverable amount and non-exceeding the carrying amount that would have been determined (Net after depreciation) unless the impairment loss is recognized for the asset in prior years. The de-recognition of a loss from impairment is recognized in the profit or loss statement.

3-2-2 Subsequent costs of acquisition:

The cost of a component of the asset is recognized in the cost of the asset, excluding the cost of the replaced component, when the Company incurs the cost of replacement and provided that future economic benefits are probable to flow to the Company because of the replacement of the component and can be measured with a high degree of accuracy. Otherwise, all other expenses are charged to the statement of income as an expense when incurred.

3-3 Long term financial investments:

A-Investments in subsidiaries:

- Investments in subsidiaries are investment in companies that AMOC control. Control is assumed when the holding company owns, whether directly or indirectly through its subsidiaries, more than half of the voting rights in the invested company, except for those exceptional cases in which it appears clearly that such ownership does not represent control.
- Investments in subsidiaries are accounted for in the financial statements at cost, including the cost of acquisition. In the event of an impairment in the value of these investments, the book value is adjusted to the value of this impairment and is included in the income statement for each investment separately. The loss resulting from the impairment of value may not be recovered in the profit and loss statement in the period in which the reversal occurred.

B- Financial investment held for sale:

- Investment available for sale are non-derivative financial assets that are classified as assets available for sale upon acquisition and are not classified as loans and receivables, as investments held to maturity, or as investments at fair value through profit or loss.
- Upon initial recognition, investments held for sale are measured at fair value, including direct related expenses.
- Upon initial recognition, investments available for sale are measured at fair value, with recognition of unrealized gains or losses directly within owners' equity and that until cancellation of financial
- asset from books. The cumulative gains or losses recorded in equity are then recognized in profit or loss or it is determined to conduct the impairment of value process, and in this case, the accumulated losses recorded in equity are recognized in the profit or loss statement.





3-4 Lease contracts:

- The contract is a lease contract if it conveys the right to control the use of a specific asset of the company for a period in exchange for consideration.
- Lease payments in short-term lease contracts are recognized as an expense using the straight-line method.
- The asset (right of use) and the liability of the lease contract are recognized on the date of the beginning of the contract.

***Initial Measurement (of the right of use):**

- At the beginning of the lease contract, the asset (right of use) is measured at cost, and the cost consists of:
 - The amount of the initial measurement of the lease liability
 - Any payments made at or before the commencement of the lease less any lease incentives received.
 - Any initial direct costs incurred by the company.
 - Any estimated cost that the company will incur to dismantle or remove the asset or restore the site to the original condition in accordance with the terms of the lease contract.

***Subsequent measurement of (right of use):**

The right of use asset at any date after the commencement date are measured by applying the historical cost model:

- The asset's initial recognition cost less accumulated amortization. The right of use asset is amortized from the commencement date to the end of the useful life of the asset or the end of the lease contract period whichever is less.
- Impairment losses.
- Adjusted for any re-measurement of the lease liability.

Initial measurement of the lease liability:

- At the inception date of the lease, the lease liability is measured at the present value of the lease payments not paid at that date calculated using the interest rate on the company's incremental borrowing at the time

***Subsequent measurement of lease liability :**

- After the lease commencement date, the lease liability is measured as follows:
 - Increase the carrying amount to reflect the interest on the lease liability.
 - Reduce the book amount to reflect the lease payments.
 - Remeasurement of the carrying amount to reflect any revaluations or modifications to the specified lease.
- Right of use assets are presented in the statement of financial position separately from the other assets.
- Lease liabilities are presented in the statement of financial position separately from other liabilities .
- The interest expense on the lease contract obligation is presented in the profit or loss statement separately from the depreciation expense of the asset (right of use), and the interest expense is presented under (financing expenses).

In the statement of cash flows:

- The principal repayments of the lease liability are presented within financing activities.
- The lease liability interest paid are shown within operating activities.
- Short term lease payments are presented within operating activities.





3-5 Inventory valuation:

Ending inventory is valued based on cost or net realizable value, whichever is lower, using the following methods:

- Raw Material: Inventory cost was calculated based on the weighted average purchase price of raw materials during the period.
- Equipment and spare parts: The cost of equipment and spare parts has been calculated based on the weighted average cost during the year.
- Work in process inventory: valued at weighted average production and operating costs and any other required costs.
- Finished goods: valued at cost or net realizable value, whichever is lower, for each item separately.

3-6 Accounts receivable and other receivable balances:

The accounts receivable is evaluated at their cost, with any impairment in value deducted, if applicable. The accounts receivable represents the outstanding balance of installments due from customers up to the current date, less any impairment recognized in accordance with the company's provision policy for doubtful debts.

The provision calculation rate	Account receivable aging
1%	0-30 day
5%	31-60 day
20%	61-90 day
35%	91-120 day
50%	121-180 day
70%	181-365 day
100%	More than 365 day

3-7 Borrowing Cost:

Borrowing costs are recognized as an expense in the period the Company incurred these costs using the effective interest rate. As for borrowing costs directly attributable to purchasing or constructing qualifying assets, borrowing costs are capitalized on related assets till the date that these assets are ready for use. Capitalization is discontinued during periods of temporary cessation of the construction of this asset, and capitalization is finally stopped when all essential activities necessary to prepare the asset for use have been completed.

3-8- Statement of Cash Flows:

Statement of cash flows is prepared according to the indirect method. Cash and cash equivalents are the cash on hand, banks, time deposits and financial investments not exceeding three months after deducting credit bank balances.

3-9- Contingent Liabilities:

The company's policy is to assess the legal, tax liabilities and claims against the company in accordance with the provisions of the law, in the case of disagreement with the other parties in the settlement of such obligations in friendly manner, the judiciary shall be referred for adjudication. Contingent liabilities are claims against the company, cases against the company and the uncovered portion of letters of guarantee. The management considers that there are no possible Contingent financial obligations arise from these cases and claims that can affect the financial statements (other than the ones on which provisions are made).





3-10 Accounts payable, creditors, and other credit balances:

Amounts that will be paid in the future on received supplies or services during the period are recognized regardless whether the suppliers or service providers asked for a consideration.

3-11- Provisions:

Provisions are recognized when the company has present legal or constructive liabilities because of a past event and it is expected to require an outflow of economic resources to settle these liabilities, through estimating a possible liabilities amount. Provisions are reviewed at the balance sheet date and adjusted to reflect the best current estimate. When the time value of money is significant, the amount recognized as a provision should be the current value of the expected cash flow required to settle the liabilities.

3-12 Projects under construction:

The payments that are spent on the purchase of fixed assets are recorded in the projects under construction account (advances for vendor assets) at cost and during the period of developing the fixed asset it is transferred to the projects under construction account (assets in development) and when the fixed asset becomes available for use it is added to the fixed assets and its depreciation begins.

3-13 Taxes:

Income tax is calculated on the profits made in accordance with the laws, regulations, and instructions in force in this regard, using the applicable tax rates at the date of preparing the financial position, and the income tax due is recorded in the Deferred tax arises from the presence of some temporary differences due to the difference in the time period in which the value of assets and liabilities is recognized between each of the applicable tax bases and the accounting bases according to which the financial statements are prepared. The deferred tax value is determined according to the method used, based on which the current value of assets and liabilities are settled. Deferred tax is considered as an asset for the company when there is a strong possibility to use this asset to reduce the tax profits due on the company for future years, and the deferred tax value listed as an asset is reduced by the value of the part that does not achieve an expected tax benefit in the subsequent years.

3-14 Revenue:

-The company applied the Egyptian accounting standard No.48 "contract with customers" starting from 1 January 2021. Information was provided on accounting policies in contracts with customers, and the impact of that application on the financial statements was clarified.

- Revenue for executing an operation involving the provision of a service is recognized when its results can be estimated with sufficient accuracy, to the extent that the transaction has been completed up to the date of the financial statements. The results of executing a particular operation can be estimated accurately if the following five conditions are met:

- 1- Define the contract with the customer
- 2- Determine the performance obligation that is the management of portfolios or funds for the account of clients.
- 3- Determine the transaction price for each performance obligation.
- 4- Allocate the transaction price for each performance obligation.
- 5- Revenue is recognized when the entity satisfies a performance obligation.

Therefore, revenue is recognized as follows:





- The commission for managing portfolios of securities for the account of clients is agreed upon at specified rates according to each of the management contracts. It is calculated based on the market value of the portfolio and is paid according to the terms of each contract.
- The performance incentive commission is calculated based on a percentage of the increase in the portfolio above the benchmark return than that specified in the contract.
- Dividend income is recognized in the profit or loss statement when the company has the right to receive dividends from investee companies realized after the date of acquisition.
- Credit interest is recognized on a time basis using the target rate of return on the asset.

3-15- Impairment:

3-15-1 Impairment of non-financial assets:

Asset values are evaluated at each balance sheet date to determine whether there is any indicator of impairment in asset values, and in case such an indicator exists, the recoverable amount of the asset is determined which is represented in its value in use or net realizable value whichever is higher, then the recoverable value is compared with the book value of the asset and impairment losses when the book value is greater than the recoverable value is recognized in the statement of profit or loss. In case the recoverable value of the asset is increased because of a future event the impairment loss is reversed in the profit or loss to the extent of what was recognized during the previous financial periods so that no increase in the asset value exceeds its book value before impairment.

3-15-2 Impairment of assets at amortized cost:

Asset values are evaluated at each balance sheet date to determine whether there is any indicator of impairment in specific assets, and in case such an indicator of impairment in a specific asset exists, the impairment value is determined based on the difference between the book value of the asset and the present value of the expected future cash flows. Expected impairment losses in other debts based on the default rates according to previous experience considering the period between the indication of default and the determination of its losses effectively. In case of an increase in the asset value because of a future event the impairment in the asset value is reversed in the statement of profit or loss.

3-16-Social policies

To carry out the company's social and community responsibility and the company's belief in its role in advancing the societies and their welfare for a better future and out of interest in social responsibility, the Company participates in many activities in support of development.

Environmental Responsibility

- The company has studied alternative sources to decrease fresh water consumption used to compensate cooling towers as well as water treatment units for boilers. The project of ZERO LIQUID DISCHARGE (Z.L.D) has started which aims at reducing the company's water consumptions to the lowest possible value and re-using them once again in the industry after being treated as an alternative to fresh water.
- The company is reevaluating the environmental impact of all - projects-, in addition to the implementation of processing units with the latest international technologies such as the industrial water unit DAF, biological wastewater treatment unit and the treatment unit of gas and water acid bacteria THIOPAQ.





- The company performs periodic emission measurements every 3 months to measure noise, thermal stress and gas emissions. Beside it monitors and analyzes discharged water.
- Hazardous waste is disposed by the sanitary landfill of the Alexandria Governorate to preserve the surrounding environment of the company. A contract with the Mouwasat Hospital was made to use its own incinerator for the disposal of medical waste.
- The company has carried out the necessary studies and implementations to modify the vapor ratio of the flame torch reach the boundary limits of burning gases emissions in accordance with Law 4 of 1994 which is amended in Law No. 1095 of 2011.
- A committee was formed from various departments in the company to study the possibility of installing a self-monitoring system for flue emissions to comply with the amended law.
- The company has implemented the surface sewage system for rain water and connected it to the city sewage system to comply with the requirements of the environmental law.

-Occupational health and safety responsibility:

- The company shows a great interest in occupational health and safety in addition to the environmental protection against pollution as this field has an effective role in preserving human resources which are considered the most important pillars of the production process along with the application of the requirements of Egyptian law, international laws and codes in accordance with the applicable laws and regulations in Egypt.
- As part of the company's diligence to apply the latest quality standards in the global industry to increase competitiveness locally and internationally; quality management, environmental, occupational health and safety systems have been updated so that the integrated quality management system is an essential pillar within the company in the world of modern industry. Therefore, in 2005, the company started the needed preparations for many years and is working towards the evolution of integrated management systems with continuous development of the quality system
- In July 2006, the company obtained technical conformity certificates according to international standards ISO 9001:2000 which is related to quality management, 14001:2004 as well as environmental management systems, OHSAS 18001 which is related to occupational health and safety management systems which are to be applied to all activities of the company. The company has successfully passed the renewal reviews three times in a row, in August 2009, August 2012 and June 2015, thus, the effectiveness of the certificate will carry on until August 2018.
- The company on August 2017 applied the latest version of international specification for quality and environmental systems IOS 14001:2015 and IOS 9001:20015 Within the framework of the renewal and modernization of the company's total quality management systems, the AMOC team is preparing to implement the latest version of the international standards for occupational safety and health systems ISO 45001.
- The company supports its employees by contracting with specialized medical centers and it allows them to follow up periodically to maintain their energy and health, thus reducing the disruption of work due to sick leaves.





3-17 ESG index:

- In this respect, the Egyptian government has a pioneer role in launching the ESG Index in Egypt, encouraging companies to demonstrate greater transparency and disclosure of their compliance practices through the following:
 - Governance principles.
 - Social responsibility.
 - Environmental responsibility.
- This index is based on both quantitative and qualitative factors, and during this process these environmental and social factors and governance practices are converted to a series of grades that determine the value of stocks traded on the stock exchange. The share of Alexandria Mineral Oils Company (AMOC) was listed among all the Egyptian stock indexes, headed by the index GX30.

3-18 Earnings per share:

Basic and diluted earnings per share are calculated as the profit or loss divided by the weighted average number of ordinary shares outstanding during the period.

3-19 financial assets:

3-19-1 Initial recognition and measurement:

Upon initial recognition, financial assets are classified according to the business model in which those financial assets are managed and their contractual cash flows, according to one of the following categories:

- 1- Debt instruments at amortized cost.
- 2- Debt instruments at fair value through other comprehensive income "with the reclassification of profits or losses to the statement of profits or losses upon disposal."
- 3- Equity instruments at fair value through other comprehensive income, "with no reclassification of profits or losses to the statement of profits or losses upon disposal."
- 4- Financial assets at fair value through profits and losses, including equity instruments and derivatives.

3-19-1-1 Debt instruments at amortized cost:

A financial asset is measured at amortized cost if it meets the following two conditions, and it is not measured at fair value through profit or loss:

- The asset is kept within a business model that aims to retain assets to collect contractual cash flows.
- The contractual terms of the financial assets give rise to cash flows on specific dates, and they are only payments of principal and interest on the principal amount due.

3-19-1-2 debt instruments at fair value through other comprehensive income:

Debt instruments are measured at fair value through other comprehensive income "with profits or losses reclassified to profit or loss upon disposal" only if the following two conditions are met and are not measured at fair value through profit or loss:

- The asset is kept within a business model whose objective is achieved by collecting contractual cash payments and selling financial assets,
- The contractual terms of the financial assets give rise to cash flows on specific dates, which are only payments of principal and interest on the principal amount due.





3-19-1-3 debt instruments at fair value through other comprehensive income:

Upon initial recognition of investment in shares not held for trading, the company may choose "irrevocably" to measure subsequent changes in the fair value within the items of other comprehensive income "with no reclassification of profits or losses to the statement of profits or losses upon disposal". This selective procedure is made on an investment-by-investment basis.

3-19-1-4 Financial assets at fair value through profit or loss:

All other financial assets are classified as designated at fair value through profit or loss.

In addition, on initial recognition, the company may "irrevocably" designate a financial asset that meets the requirements to be measured at amortized cost or at FVTOCI, as at FVTPL, if this will eliminate or significantly reduce accounting mismatches that might otherwise arise.

3-19-4 Subsequent measurement:

3-19-4-1 Debt instruments at amortized cost:

After initial measurement, debt instruments are measured at amortized cost using the effective interest rate method, less provision for impairment. The amortized cost is calculated by considering any discount or premium on acquisition and fees or costs that are an integral part of the effective interest rate. Expected credit losses are recognized in the statement of profit or loss when the value of the investments is impaired.

3-19-4-2 Debt instruments at fair value through other comprehensive income:

- Debt instruments at fair value through other comprehensive income are subsequently measured at fair value with profits and losses recorded arising from changes in fair value in other comprehensive income. Interest income and currency exchange gains and losses are recognized in the statement of profit or loss in the same way as for financial assets measured at amortized cost as described in Note (1-20-1-1).

- The method for calculating expected credit losses for debt instruments at fair value through other comprehensive income is explained in Note (3-19-1-3).

- When the company owns more than one investment in the same security, it is considered to have been disposed of on a first-in, first-out basis. On disposal, the cumulative gain or loss previously recognized in other comprehensive income is reclassified from other comprehensive income to the statement of profit or loss.

3-19-4-3 Financial assets at fair value through profit or loss:

Financial assets at fair value through profit or loss are recognized in the statement of financial position at fair value. Changes in the fair value are recognized in the statement of profit or loss. The interest earned on the assets required to be measured obligatorily at fair value is also recognized in the statement of profit or loss using the contractual interest rate, as shown in Note (3-25-1-4).

Dividend income from equity instruments measured at fair value through profit or loss is recorded in the statement of profit or loss as other operating revenue when the right to payment is established.

3-19-5 Reclassification of financial assets:

The company does not reclassify its financial assets after their initial recognition.

3-19-3 Derecognition of the financial asset:

3-19-6-1 Derecognition other than a substantial modification:

A financial asset (or, where applicable, a part of a financial asset or part of a group of similar financial assets) is derecognised when:

- The right to receive cash flows from the asset has expired, or
- The company transferred its right to receive cash flows from the asset or assumed an obligation to pay the cash flows received in full without material delay to a third party under a "passage" arrangement in addition to:



- A) The company has substantially transferred all risks and benefits associated with the asset; or
- B) The company did not substantially transfer or retain all risks and benefits associated with the asset, but transferred control of the asset.

The company considers that the control has been transferred if, and only if, the transferee has the practical ability to sell the asset in full to an unrelated third party and is able to exercise this capability unilaterally and without further restrictions on the transfer.

When the Company does not substantially transfer or retain all risks and rewards and retains control of the asset, the asset continues to be recognized only within the limits of the Company's ongoing engagement, in which case the Company also recognizes the associated obligation. The transferred asset and associated obligations are measured on a basis that reflects the rights and obligations held by the company.

Continuous participation in the form of security on the asset transferred is measured by the original book value of the asset and the maximum amount that the company can be required to pay, whichever is less.

3-19-6-2 Derecognition from the books because of a substantial modification of the terms and conditions:

The Company derecognizes the financial asset upon renegotiation of the terms and conditions to the extent that the financial asset largely becomes a new instrument, recognizing the difference as a wind or loss because of the asset's derecognition from the books. In the case of expendable cost debt instruments, newly recognized loans are classified as phase I for the purpose of measuring expected credit losses.

In assessing if a financial instrument will be derecognized from the books or not, among other things, the company considers the following factors:

- Change in debt instrument currency.
- Introduction of a property rights tool function.
- Expressions at the counterparty.
- The modification is such that the instrument no longer meets the cash flow criterion, which is only an asset payment and interest on the principal amount payable.

If the adjustment does not result in substantially different cash flows, the adjustment does not result in the derecognition from the books, based on an affirmation of the discounted cash flows at the original actual interest rate, the Company shall record a profit or loss of adjustment.

3-19-7 Impairment of financial assets:

The Company recognizes the provision for anticipated credit losses for all debt instruments not held at fair value through profits or losses. Projected credit losses are based on the difference between contractual cash flows due in accordance with the contract and all cash flows expected by the Company, deducted from the effective interest rate.

To assess the extent of impairment of financial assets, financial assets as at the date of the financial statements are classified into three phases:

- Phase I: Financial assets that have not experienced a significant rise in credit risk since the date of initial recognition. In this case the projected 12 months' credit loss is calculated.
- Phase II: financial assets that have experienced a substantial rise in credit risk since initial recognition. In this case the expected credit loss over the asset's lifetime is calculated.
- Phase III: Financial assets whose value has diminished, requiring the calculation of expected credit losses over the life of the asset based on the difference between the instrument's book value and the present value of the expected future cash flows.





The company's investments in debt instruments consist solely of treasury bills, government treasury bonds and bonds classified under the higher investment category (very good and good) by international independent credit agencies, and therefore, are considered low credit risk investments. It is the company's policy to measure expected credit losses on these instruments on a 12-month basis. When the credit risk of any bond deteriorates, the company sells bonds and purchases bonds that meet the required investment level.

The Company considers that the financial asset is defaulted (impaired credit value) when the contractual payments are defaulted on for 90 days or more from the due date. However, in some cases, the Company may also consider that a financial asset has defaulted when internal or external information indicates that the Company is unlikely to receive existing contractual amounts. The financial asset is written off when there is no reasonable expectation of recovery of contractual cash flows.

3-18-8 Measuring expected credit losses for investments in debt instruments:

The company calculates the expected credit losses based on scenarios to measure the expected cash deficit, discounted at the appropriate effective interest rate. The cash shortfall is the difference between the company's cash flows due in accordance with the contract and the cash flows that the enterprise expects to receive, in estimating the expected credit losses, the company takes into account three scenarios (baseline, increasing and decreasing).

The following are the main mechanisms and elements for measuring expected credit losses.

(a) The likelihood of default: an estimate of the likelihood of default within a given period of time. The failure is assessed only if the balance of the financial asset is not derecognized in advance and remains on the financial statements. The potential failure model consists of a future macroeconomic and microeconomic outlook of the portfolio of financial assets.

(b) Loss in case of default: an estimate of the loss arising in case of failure based on the difference between accrued contractual cash flows and those expected by the lender, including cash flows from the sale of a retained guarantee or other credit enhancements.

(c) Balance at risk of default: an estimate of the balance at risk of default at the date of future default at the borrower level, taking into account the projected balance subject to risk of default after the end of the financial period, including interest accrued from missed payments.

The Company classifies its financial assets subject to projected credit loss calculations for one of the following categories, which are defined as follows:

(a) Phase I: expected 12-month credit loss

The low-risk financial instrument is classified upon initial recognition at the first stage and credit risk is continuously monitored by the Company management. Projected 12-month credit losses are calculated as part of projected long-term credit losses that represent expected credit losses resulting from events of defaulting the instrument. Which is possible within 12 months after the date of their report. The company calculates the projected 12-month credit loss allowance based on a 12-month default forecast after the date of the report. The probability of failure to pay the projected 12 months is applied to the balance subject to failure and multiplied by loss in case of failure and deducted by the effective interest rate This calculation is made for each of the three scenarios, as shown upove. The interest income is calculated on the total book value of the financial asset (without deducting the epected credit losses).





(b) Phase II: Projected lifetime credit loss - while not impairing the value of the credit value:

Phase II involves financial assets with a substantial increase in credit risk since initial recognition, but there is no objective evidence of impairment of values. Projected lifetime credit losses for these assets are recognized, but interest income continues to be calculated on the total book value of the asset. The expected lifetime credit loss is the expected credit loss resulting from all possible failures over the life expectancy of the financial instrument, according to mechanisms like those described above, including the use of multiple scenarios, but the probability of failure to pay and loss in case of failure over the life of the asset is estimated. Expected losses are deducted at the effective interest rate.

At the end of each financial period, the Company assesses whether there has been a substantial increase in the credit risk of financial assets since the first recognition. The company uses both quantitative and qualitative information to determine whether there is a significant increase in credit risk based on financial asset characteristics. Quantitative information can be a decrease in credit rating below investment grade. Obtained Qualitative information By observing current or anticipated adverse changes in business, financial or economic conditions that are expected to cause a substantial (negative) change in the debtor's ability to meet its obligations to the company in general, the Company will apply as a delay in payment of more than 30 days beyond the due date as an automatic indicator of a substantial increase in credit risk.

If a significant increase in substantial risk is identified, this will transform all tools in the range held with this party from phase I to phase II.

(c) Phase III: Expected lifetime credit loss - impairment of credit:

Phase III includes financial assets in which there is objective evidence of impairment at the date of the financial statements. For these assets, projected credit losses are recognized over life. Interest income is recognized based on amortized cost reduced by credit losses expected from impairment. For debt instruments considered amortized creditworthiness, the company recognizes the expected lifetime credit losses of these instruments, according to mechanisms like those described above, with the probability of failure to pay set at 100%.

The company identifies financial assets for which there is objective evidence of impairment under Egyptian Accounting Standard No. 47 by applying the definition of failure to pay used for credit risk management purposes. The failure to pay is defined as any counterparty unable to meet its obligations (regardless of the amount involved or the number of days owed) or when counterparties have more than 90 days' arrears when applying this definition, the following information may serve as proof that the financial asset is credit-poor:

- breach of contract such as failure or delay in payment
- borrower is likely to enter bankruptcy or other financial restructuring,
- The borrower faces significant financial difficulty due to the disappearance of an active market.

Upgrade between stages (initial, second, third):

a) Upgrading from Phase II to Phase I:

The financial asset shall not be transferred from Phase II to Phase I until all the quantitative and qualitative elements of Phase I have been met and the arrears of the financial asset and returns have been fully paid.

- **(b) Upgrading from Phase III to Phase II:**

The financial asset shall not be transferred from Phase III to Phase II unless all the following conditions are met:

- Fulfilling all the quantitative and qualitative elements of phase II.
- Payment of 20% of outstanding financial asset balances including avoided/marginalized accrued returns.
- Regular repayment for at least 12 months.





3-19-9 Measurement of expected credit losses:

The company has four types of financial assets that are subject to the expected credit loss model:

- 1) bounced notes resulting from sales contracts with customers,
- 2) Late payment interest of bounced notes.
- 3) The company's investments in debt instruments measured at amortized cost.
- 4) The Company's investments in debt instruments measured at fair value through other comprehensive income.

While cash and cash balances are also subject to impairment requirements in accordance with Egypt's accounting standard No. 47, the impairment losses measured were not material.

Bounced notes and late payment interest of bounced notes:

The company applies Impairment of Financial Assets in accordance with the Egyptian Accounting Standard No. 47 to measure expected credit losses, which uses a provision for projected credit losses over a lifetime for all balances, receivables and debts resulting from the late payment interest of bounced notes. To measure projected credit losses, bounced notes and interest on late payment of bounced notes were compiled based on the characteristics of the common credit risk and the number of days of late payment on maturity dates. Bounced notes relate to deferred checks resulting from contracts with customers sales, and relate to late payment interest resulting from bounced notes on the same characteristics of credit risks resulting from bounced notes. Therefore, the Company decided that the rates of late payment interest of notes receivable are reasonable approximation of the rates of expected credit losses of bounced notes. Expected credit loss rates are based on 36-month bounced notes analysis prior to 31 December 2022 and the corresponding historical credit losses incurred during this period. Historical loss rates are adjusted to reflect current and future information on macroeconomic factors affecting the ability to settle bounced notes. The company has determined that gross domestic product (GDP), unemployment rates as a proportion of the country's workforce, and the annual change in inflation rate "average consumer prices" in the Arab Republic of Egypt - the country where it provides services - to be the most relevant indicators, therefore historical expected credit losses are adjusted depending on expected changes in these indicators.





4. Property, Plant and Equipment:

The net book value of fixed assets on 31 March 2026 amounted to EGP 878,629,675 after deducting the accumulated depreciation of EGP 1,879,039,132 detailed as follows:

Description	Lands	Buildings, constructions & facilities	Machinery and equipment	Vehicles	Tools and equipment	Furniture and office equipment	Total
Cost as at 31/12/2025	75,752,185	405,828,142	2,067,415,318	24,067,510	73,797,950	89,684,882	2,736,545,687
Additions	-	620,525	-	-	20,201,434	301,161	21,123,120
Cost as at 31/03/2026	75,752,185	406,448,667	2,067,415,318	24,067,510	93,999,384	89,985,743	2,757,668,807
Accumulated depreciation 31/12/2025	-	232,828,930	1,507,453,016	22,530,044	41,824,478	40,185,374	1,844,821,842
Depreciation for the period	-	4,223,314	23,553,879	154,051	2,209,841	4,076,205	34,217,290
Accumulated depreciation 31/03/2026	-	237,052,244	1,531,006,895	22,684,095	44,034,319	44,261,579	1,879,039,132
Net book value 31/03/2026	75,752,185	169,396,423	536,408,423	1,383,415	49,965,065	45,724,164	878,629,675
Net book value 31/12/2025	75,752,185	172,999,212	559,962,302	1,537,466	31,973,472	49,499,208	891,723,845



Lands:

The total area of the company land is 543,006.70 square meters of which 140 thousand square meters are intended to meet future expansions exists a garage and car service station for the Company's cars. Based on the meeting dated 28/6/2022 and the directives of the Executive Council of the Egyptian General Petroleum Corporation and the company's Board of Directors decision No. 318 of 2022 and the EGPC letter dated 7/5/2023 the Al Shoalaa land was excluded from the company's assets records, and a right of use contract has been issued for the land on which the AMOC company's torch was built with Alexandria petroleum company for a period of five years starting from 01/01/2022 and ending on 31/12/2026 to be automatically renewed after re-evaluating the benefit of the right of use agreement of both parties.

Fully depreciated assets:

The total value of fully depreciated assets and still in use on 31/03/2026 amounting to EGP 261,831,574 represented in:

<u>Description</u>	<u>Amount</u>
Vehicles	20,986,483
Furniture	14,342,578
Tools and equipment	27,365,330
Buildings	55,036,218
Machinery	144,100,965
Total fully depreciated assets still in use	261,831,574

Idle assets:

At present, there are no assets that are completely idle.

4-1- Intangible assets:

Represent computer software :

<u>Des.</u>	<u>31/03/2026</u>	<u>31/12/2025</u>
Cost at the beg.	3,136,458	-
Additions	76,526,340	3,136,458
Cost at the end	79,662,798	3,136,458
Accumulated amortization at the beg.	-	-
Amortization of the period	4,978,925	-
Accumulated amortization at the End	4,978,925	-
Net book value as at	74,683,873	3,136,458

*Intangible assets consist of engineering software programs and SAP ERP software licenses.

5- Projects under construction:

The balance of projects under construction amounted to 373,266,554 EGP represented in:

<u>Description</u>	<u>31/03/2026</u>	<u>31/12/2025</u>
Assets in development 5-1	362,645,239	376,746,526
Investment expenditure 5-2	10,621,315	30,576,677
Balance	373,266,554	407,323,203





5-1 Assets in development:

Description	Cost as at 01/01/2026	Additions	Transferred to assets	31/03/2026
Administrative building (1)	84,179,408	7,026,177	-	91,205,585
Completed buildings	-	620,525	620,525	-
Warehouse (3100)	88,110,270	25,135,539	-	113,245,809
Renovation of Warehouse 3253 D	8,472,956	3,290,735	-	11,763,731
Civil projects	180,762,674	36,072,976	620,525	216,215,125
Self-monitoring devices	29,077,323	-	-	29,077,323
plc & Scada upgrade and replace	-	12,575,107	-	12,575,107
Acidic gases	-	722,649	-	722,649
Firefighting and fire alarm system upgrades	-	29,246	-	29,246
DAF Water treatment	691,519	7,735,347	-	8,426,866
Gas burners	15,939,259	-	-	15,939,259
Machines and equipment	45,708,101	21,062,349	-	66,770,450
Tools and equipment	-	20,201,434	20,201,434	-
Security Systems	1,988,808	-	-	1,988,808
Furniture	-	109,811	109,811	-
Fixtures	-	191,350	191,350	-
ERP System	125,856,703	7,073,089	76,526,340	56,403,452
Furniture and fixtures	127,845,511	7,374,250	76,827,501	58,392,260
Net equipment at project warehouses	22,430,240	(1,162,836)	-	21,267,404
Total	376,746,526	83,548,173	97,649,460	362,645,239

5-2 Investment expenditure:

Description	31/03/2026	31/12/2025
Local advance payments (supplies contracts)	9,032,235	9,032,235
Balance of foreign payments for letters of credit	1,589,080	21,544,442
Balance	10,621,315	30,576,677

6- Investments in subsidiary company:

Investments in subsidiaries (company contribution) represented in issued capital which is 1 million for Alex Wax distributed as follows:

Shareholder	Nationality	No. of shares	Contribution percentage
Alexandria Mineral Oils "S.A.E"	Egyptian	8,645	86.45%
Petroleum Products Marketing Limited	English	855	8.55%
EGPC	Egyptian	500	5%
		10,000	100%

The value of these investments amounted to 864,500 EGP, the profits of which are calculated according to the cost method.

7- Financial asset at fair value through OCI:

104 thousand shares had been purchased for 12 million EGP in ASCPC CO. which represents 5.20% of its capital and the ownership of these shares has been transferred on 26/11/2018 session, The fair value of these investments amounted to EGP 69,608,696, and the valuation differences were recognized under other comprehensive income.





8-Right of use assets/liabilities:

8-1 Right of use asset:

<u>Description</u>	<u>31/03/2026</u>	<u>31/12/2025</u>
Beginning balance	15,815,949	20,248,643
Additions	-	-
Cost at the end of year	15,815,949	20,248,643
Accumulated amortization		
Accumulated amortization at the beginning	11,663,300	13,887,270
Amortization for the Period / Year	1,104,362	2,208,724
Accumulated amortization at the end of the Period / Year	12,767,662	16,095,994
Net book value at the end of Period / Year	3,048,287	4,152,649

8-2 Lease liabilities:

<u>Description</u>	<u>31/03/2026</u>	<u>31/12/2025</u>
Short term liability	2,811,720	2,461,941
long term liability	463,553	1,669,855
Total lease liabilities	3,275,273	4,131,796

9- Inventory :

The inventory are as follows (in EGP):

<u>Description</u>	<u>31/03/2026</u>	<u>31/12/2025</u>
Raw materials	158,978,182	118,754,225
Supporting materials (chemicals and additions)	266,754,220	283,470,554
Spare parts	304,516,076	309,298,239
Miscellaneous materials and supplies	35,132,273	15,989,396
Packing materials	392,929	417,063
Equipment Loaned to Third Parties	-	214,917
Letters of credits and their expenses	24,761,653	19,380,682
Work in process inventory	981,404,443	792,134,042
Finished goods	1,179,362,497	1,166,168,582
Inventory impairment*	(14,228,555)	(14,228,555)
Total	2,937,073,718	2,691,599,145

* The impairment in the prices of stagnat and dispensable material inventories amounted to 14,228,555 EGP which has been deducted from the spare parts.

10- Accounts Receivable:

The Accounts receivable balance amounted to EGP 1,116,317,358 as at 31/03/2026, this balance is as follows:

<u>Description</u>	<u>31/03/2026</u>	<u>31/12/2025</u>
Alexandria Wax Products Company	501,225,429	719,424,820
Shell	128,750,761	50,452,708
Cooperation petroleum company	105,727,716	108,825,859
Exxon Mobile	129,025,351	98,051,120





Total	41,801,367	45,888,012
Chevron	32,219,863	6,586,051
Misr Petroleum Company	71,117,324	58,828,381
ACPA	-	4,891,290
ASPPC	55,787,130	34,989,905
Emarat Misr	2,141,073	2,217,978
Petromine	26,327,579	31,542,952
Car Gas	2,303,750	-
OLA ENERGY	23,753,245	14,500,100
ECL	(3,863,230)	(2,492,390)
Total	1,116,317,358	1,173,706,786

**Note that the above balances are collected on due dates

11- Debtors And other debit balances

<u>Description</u>	<u>31/03/2026</u>	<u>31/12/2025</u>
Related parties	13,950,321	18,429,786
Miscellaneous debtors	-	12,000
Custom duties authority	233,143	536,741
Deposits *	74,457,522	68,744,643
Loans to employees	22,442,649	21,745,017
Withholding tax**	227,484,023	113,820,723
Tax authority – installments	70,827,777	70,827,777
Value added tax on production supplies	8,001,616	2,286,823
Imprest Accounts	310,000	-
ECL (debtors)	(13,343)	(13,912)
Other debit balances (note No. 11-1)	123,547,567	67,655,816
Total	541,241,275	364,045,414

* Includes an amount of EGP 74.4 million set aside at EGPC for the benefit of GASCO for the supply of natural gas.

**The item represents the amounts deducted for withholding tax and advance payment system payments until they are settled in the tax return.

11-1- Other debit balances

Other debits balances are represented in EGP as follows:

<u>Description</u>	<u>31/03/2026</u>	<u>31/12/2025</u>
Debit note	8,718,936	8,741,260
Advance payments	60,691,931	24,395,333
Prepaid expenses	52,080,723	32,152,459
Accrued interest (Deposits)	3,478,731	3,853,866
ECL (Other debit accounts)	(1,422,754)	(1,487,102)
Total other debit accounts	123,547,567	67,655,816





12- Cash at banks and on hand:

The balance of cash and cash equivalents appearing in the statement of cash flows is represented in cash at banks and on hand, bank demand deposits.

Description	31/03/2026	31/12/2025
Time deposits	1,294,970,000	883,351,250
Current accounts	757,873,453	1,267,829,174
Cash		
Cash on hand	6,413,161	166,405
expected credit losses (cash balances)	(53,816,987)	(34,799,787)
(Deduct)		
*Pledged deposits (long term financial investments)	(550,580,000)	(508,750,050)
cash and cash equivalent balance	1,454,859,627	1,607,796,992

* Pledged deposits for credit facilities are classified under other financial investments.

The cash and cash equivalents balance in the cash flow statement consists of cash in the treasury and banks and bank deposits on demand with a maturity not exceeding three months.

13- Capital:

- The company was established with an authorized capital of 2 billion EGP - issued and paid-up capital of 820 million EGP which was raised to 861 million EGP - with a par value per share of 100 EGP and after implementing formal regulations to increase the share capital by free shares amounting to 41 million EGP, representing 5% of the value of the contribution in accordance with the General Assembly resolution on 28 September 2004. The increase was recorded in the commercial register on 27 February 2005. The par value per share has been split from 100 EGP per share to 10 EGP per share so the number of shares reached 86100000 shares instead of 8610000 shares in accordance with the Extra-ordinary General Assembly on 20 June 2005. This amendment was registered in the Commercial Register on 10 August 2005.
- The company's shares were listed on the stock exchange tables in Cairo and Alexandria on 8 December, 2004. The company's shares were consigned centrally to Misr for Central Clearing on 5 December 2004. These shares were dealt with through the Central Depository System as of 23 December, 2004 and the trading of the shares in the Stock exchange is done according to the trading standards approved by the Authority.
- Note that on 6 September, 2005, 20% of the capital was offered for public subscription to individuals and other institutions. These shares were traded on 29 September, 2005.
- Alsharq Insurance Company was merged with Misr Insurance Company on 4/12/2007.
- On 30/06/2008, the share of National Bank of Egypt in AMOC's capital was transferred to Al-Ahly Capital Holding Company.
- On 28/06/2010, the share of Bank Misr in AMOC's capital was transferred to Misr Financial Investment Company.
- On 23/06/2011 a total of 3899479 shares of Misr Insurance Company were transferred to Misr Life Insurance Company and by 4.53% of the company's shares.
- On 06/01/2021 Al-Ahly capital company sold 10 million shares of its stocks through the stock exchange and Alexandria Petroleum co. purchased them, and on 18/03/2021 it sold 425000 shares through stock exchange for public subscription.





Capital management:

-The purpose of capital management is to securely keep balanced capital rates to support the company's business and maximize shareholders' profit. The company manages its capital structure according to variable business conditions. Targets, policies, and operations are stable during the year ending on the 31 December 2025 and the period ending on the 31 March 2026. Capital consists of capital shares amounting to EGP 1.76 billion on the 31 March 2026 (EGP 2,14 billion on the 31 December 2025).

-Al Ahli Capital purchased 5.6 million shares from Misr Financial Investments Company and other shares from the Egyptian Stock Exchange.

-The par value of AMOC's share is split from 10 EGP to 1 EGP, to end up with a total 861000000 shares instead of 86100000 shares, upon extraordinary general assembly approval on the 25th of February 2017, which was subsequently recorded in the commercial register on the 4th of April 2017.

- Upon the approval of AMOC General Assembly held on the 23rd of September 2017, an allotment of half bonus share among shareholders is in progress through authorized institutions and a half share was distributed through the Egyptian Stock Exchange at 3/1/2018 ending in number 1,291,500,000 shares with par value 1 EGP per share and this amendment was recorded in the Commercial Register of the Company on the 24th of January 2018 and an amendments for the articles (6,7) of Articles of Association 276/k has been made and published on 31/12/2017.

-Misr Financial Company changed to be Misr Capital according to the Financial Regulatory Authority decision on 11/02/2020

14- Reserves:

Legal and mandatory reserves within the company's law and articles of association:

Reserves are supported according to the first and fifth sections of Article No. 56 of the Company's articles of association which states the following:

- At least 5% of profits are deducted to form the legal reserves. This deduction is suspended when the total reserves amount is 50% of the issued capital of the company and when the reserves decrease deduction is continued.

- Extraordinary reserves or extraordinary consumption money are formed under the proposal of the Board of Directors and after the approval of the Assembly after the deduction of a share for the cash distribution of workers and shareholders and the remuneration of the members of the Board of Directors

Other reserves balance is represented as follows (EGP):

<u>Description</u>	<u>31/03/2026</u>	<u>31/12/2025</u>
Miscellaneous reserves*	2,566,327	2,240,327
General reserve*	1,946,132,525	1,746,132,525
Total	1,948,698,852	1,748,372,852

* Miscellaneous reserves are assets granted to the Company at the beginning of the project.

* The General Reserve was formed by the memorandum submitted to the Board of Directors and approved by the General Assembly. The balance of the general reserve shall be used for the company's benefit.



15- A-Transactions with related parties:

The related parties are represented in the associates and major shareholders, they also represent companies controlled, jointly controlled, or significantly influenced by those related parties. The terms and conditions for the transactions with related parties are approved by the board of directors. Transactions with related parties are carried out by the company in the context of its normal transactions and in accordance with the conditions established by the board of directors and with the same basis for dealing with others. The following is a statement of the value and nature of the transactions that took place during the Period:

Company Name	Transaction amount	Nature of transaction	Balance in 31/03/2026
	Million EGP		Million EGP
Alexandria Petroleum Company	0.48	Lease	5.21
	3.56	Shoala land right of use	
	5.25	The expenses of the geographical area and the Petroleum basin	
Misr Insurance Company	10.33	Assets insurance	-
Misr Life Insurance Company	9.16	Group insurance policy	
Cooperation Petroleum Company	260.41	Products	105.73
Misr Petroleum	107.83	Products	71.12
ASPK	122.16	Products	55.79
Alexandria For Wax Products	933.05	Products	501.23

B-Transactions with Egyptian General Petroleum Corporation

Company Name	Transaction amount	Nature of transaction	Balance in 31/03/2026
	Million EGP		Million EGP
Egyptian General Petroleum Corporation	7903.1	Sales of products to the EGPC	496.5
	8516.3	Receipts from the EGPC	

- The EGPC's balance with the company on 31/12/2025 amounted to about 1.132 billion pounds for EGPC.
- The total dues to the Authority for the company's purchases from the Authority amounted to 8.516 billion Egyptian pounds, and the amounts deducted from our account by the Authority amounted to 717 million pounds - represented by the consumption of hydrogen gas, electricity, income tax, and... - bringing the total due to the Authority to 9.233 billion Egyptian pounds.
- The Company's total sales to the Authority amounted to approximately EGP 7.903 billion, in addition to payments made to the Authority and settlements in our favor amounting to EGP 1.283 billion, as well as receivables of AMOC due from ANRPC amounting to EGP 1 million, bringing the total to EGP 282 million.

Accordingly, the balance as of 31/03/2026 amounts to EGP 896 million in favor of the Authority.





16- Deferred tax liability

The balance of deferred tax liabilities is represented as follows: (EGP)

<u>Description</u>	<u>31/03/2026</u>	<u>31/12/2025</u>
The beginning balance	124,492,019	123,703,477
Deferred tax (revenue)/ expense	(3,257,987)	788,542
The ending balance	121,234,032	124,492,019

Deferred tax is recognized as an asset or a liability in the statement of financial position and it results from the temporary difference between the book value of assets and liabilities on accounting basis and their value according to tax basis. These differences at the tax rate amounted to EGP 121,234,032 on 31/03/2026

-The deferred tax has been calculated for the current period as follows:

<u>Description</u>	<u>31/03/2026</u>	<u>31/03/2025</u>
Fixed and long-term assets	18,621,460	960,335
Lease contracts	55,764	305,407
Provisions	4,572,703	(1,340,981)
The effect of translating balances in foreign currency	(19,991,940)	667,232
Deferred tax (revenue)/ expense	3,257,987	591,993



Current liabilities: The balance of current liabilities is represented as follows (EGP):

17-Provision:

<u>Description</u>	<u>Balance on 31/12/2025</u>	<u>Used during the period</u>	<u>No longer required</u>	<u>Formed during the period</u>	<u>Balance on 31/03/2026</u>
Tax disputes provision*	888,061,660	-	-	30,000,000	918,061,660
Claims and disputes provision	16,831,008	-	-	-	16,831,008
Total Provisions	904,892,668	-	-	30,000,000	934,892,668

*Tax provision is formed to counter corporate and salary tax inspection differences amounting to EGP 914.30 million for the years 2014/2025, EGP 3.8 million for value added tax inspection difference 2017/2020 and 0.136 million stamp taxes.

18-Due to tax authority

<u>Description</u>	<u>31/03/2026</u>	<u>31/12/2025</u>
Corporate tax	135,803,440	116,534,558
Total	135,803,440	116,534,558

18-1 Current income tax:

<u>Description</u>	<u>31/03/2026</u>	<u>31/03/2025</u>
Income tax on activities	95,479,882	25,319,107
Independent tax base	40,323,558	23,478,924
Current income tax	135,803,440	48,798,031
Distributed to the following statements		
Income tax charged to the profit or loss statement	135,803,440	48,798,031

18-2 Adjustment to calculate the effective tax rate:

<u>Description</u>	<u>31/03/2026</u>	<u>31/03/2025</u>
Net profit before taxes in the profit or loss statement	600,671,067	392,387,306
Other comprehensive income	-	-
Net profit before taxes in the comprehensive income statement	600,671,067	392,387,306
Adjustments to net accounting profit		
Non-deductible expenses	76,878,757	25,336,425
Adjusting interest and expenses on leasing contracts	(856,523)	(573,704)
Adjusting depreciation and capital gains	17,128,509	1,096,862
Items previously subject to tax	-	(203,617,857)
Adjusting foreign exchange differences	(90,263,205)	2,251,107
Net other independent tax base	12,240	-
The taxable tax base	603,570,845	216,880,139
Income tax due	135,803,440	48,798,031
Effective tax rate	%22.6	%12.4





19-Creditors and other credit balances:

<u>Description</u>	<u>31/03/2026</u>	<u>31/12/2025</u>
EGPC current account	896,480,712	1,132,353,505
Other companies current account	7,019,733	1,287,766
First Retention	7,610,596	8,766,116
Final Retention	16,212,015	13,473,488
guarantee deposit	29,830,596	38,275,393
Social Insurance	460,331	134,697
Miscellaneous taxes	314,536,011	46,398,094
Other credit balances (Note 19-1)	556,235,856	219,606,288
Total	1,828,385,850	1,460,295,347

19-1 Other credit balances:

<u>Description</u>	<u>31/03/2026</u>	<u>31/12/2025</u>
Employees' families medical fund	3,201,995	4,792,624
Engineering and construction stamps	991,859	991,088
Miscellaneous creditors	302,118,574	143,168,426
Advance payment customers	30,891,830	11,783,706
Accrued expenses	122,985,487	13,812,070
Amounts gained from work Completion	41,812,049	37,256,897
Due to employees	52,393,525	5,018,554
Miscellaneous credit balances	1,840,537	2,782,923
Total	556,235,856	219,606,288



-The balance of miscellaneous creditors is represented in the amount of electricity, gas, water and maintenance advance payments from clients & others.

-The balance of due to employees is represented in deposits and dues during the year.

19-2 Dividends Payable:

The balance of dividends payable represents the unpaid portion of declared dividends amounting to EGP 516.6 million relating to the financial year ended 31 December 2025.

Letters of guarantee issued by/to the company:

* Letters of guarantee received by the Company amounted to EGP 210,270,923 represented in initial and final deposit, and advance payment.

* Letters of guarantee issued by the Company amounted to EGP 35,000 consists of electricity consumption guarantee and employee's treatment at the armed forces hospital.

19/3- Loans:

Description	31/03/2026			31/12/2025		
	Current	Non-current	Total	Current	Non-current	Total
Loan Tranche in Egyptian Pounds	924,442	1,586,433	2,510,875	1,232,589	1,586,433	2,819,022
Loan Tranche in USD	124736	214060	338,796	\$ 166,315	\$214,060	\$380,376
And its equivalent in Egyptian Pounds	6450106	11069057	17,519,163	7,939,583	10,218,832	18,158,415
Total in EGP	7,374,548	12,655,490	20,030,038	9,172,172	11,805,265	20,977,437



On December 29, 2022, Alexandria Mineral Oils Company signed a medium-term facility contract with the National Bank of Egypt for a total amount of EGP 6.3 million according to the following controls:

- Interest rate: 1% above the corridor rate and paid monthly
- Commission: 1 per thousand on the highest debit balance and paid monthly

On December 29, 2022, Alexandria Mineral Oils Company signed another medium-term facility contract with the National Bank of Egypt with a total amount of 851 thousand US dollars according to the following controls:

- Interest rate: 2% above SOFR rate and paid monthly
- Commission: 1 per thousand on the highest debit balance and paid monthly

The data of these loans are as follows:

- The loan period is five years starting from 29/12/2022 and ending on 28/12/2027.
- The draw period ends on 28/4/2024.
- Number of installments: 43 equal installments.
- Grace period (first installment payment): Ends on 28/05/2024.

The purpose of the loan to finance the phenolic pollutant treatment unit project within the industrial pollution control program starting from December 2022, and the program provided the opportunity to obtain a grant to finance the establishment of that project according to the following conditions:

Grants Conditions:

- 10% if the project Achieves a Net Present Value (NPV) for 10 years and an Internal Rate of Return (IRR) greater than 10%.
- 14.5% if the project achieves a negative current net NPV value for five years and an internal rate of return (IRR) of less than 10%.
- 21.8% if the project achieves negative NPV for 10 years and an internal rate of return (IRR) of less than 10%.
- The loan period is five years starting from 29/12/2022 and ending on 28/12/2027.
- The draw period ends on 28/4/2024.
- Number of installments: 43 equal installments.
- Grace period (first installment payment): Ends on 28/05/2024.

Conditions for the availability of the Grants:

In the event of entitlement to a 21.8% grant, it is divided into two tranches:

First tranche: 13.11% grant calculated monthly interest and avoided and not paid when achieving the purpose of the project, and the grant is disbursed after issuing a certificate from the Environmental Protection Agency stating that the project achieved the environmental goal through 4 quarterly measurements (one year from the date of operation).

The second tranche: 8.69% Grants calculated on monthly interest and paid monthly, and the grant is disbursed after 4 years from the date of the first draw (12/7/2023).

on 28 October 2025, an additional grant of 1.89% of the total financing was obtained as a result of the project being selected among the best projects implemented under the Industrial Pollution Abatement Programme. Accordingly, the Company became entitled to USD 14,475 and EGP 107,100, which were credited to the current bank accounts. In addition, an amount of EGP 78,558.34 was credited on 31 March 2026.





Profit or loss statement:

20- Net sales

Activity revenue amounted to EGP 10,291,045,627 for the quantity of 345,429.699 tons as follows:

<u>Description</u>	<u>31/03/2026</u>		<u>31/03/2025</u>	
	<u>Quantity/ton</u>	<u>EGP</u>	<u>EGP</u>	<u>EGP</u>
Oils	30,202.64	1,309,057,307	1,415,157,227	
Wax	22,493	956,676,147	1,033,977,981	
Gas oil	90,296.492	3,285,365,881	2,286,136,578	
Naphtha	19,951.283	545,197,023	581,666,332	
LPG	12,397.354	684,795,461	408,858,961	
Fuel oil (mix)	161,682.030	3,387,738,537	4,153,666,879	
Heavy fuel oil	8,401.460	122,154,471	56,419,353	
Waste	5.440	60,800	101,800	
Total	345,429.699	10,291,045,627	9,935,985,111	

21-Other income:

Other income amounted to EGP 179,215,815 represented in:

<u>Description</u>	<u>31/03/2026</u>	<u>31/03/2025</u>
Credit Interests	55,367,009	76,026,701
Provisions no longer required	-	197,657,941
Compensation and fines	133,416	478,728
Excepted credit loss (Reverse)	-	5,959,916
Miscellaneous revenues	2,681,237	10,698,842
Foreign exchange gain	121,034,153	-
Total	179,215,815	290,822,128

22-Costs of Sales:

Cost of sales Amounted to EGP 9,439,744,195

<u>Description</u>	<u>31/03/2026</u>	<u>31/03/2025</u>
Salaries	574,981,442	322,358,066
Raw materials	8,383,574,314	8,904,305,931
Supporting materials	24,658,868	25,779,113
Depreciation	29,585,996	27,504,933
Other costs	426,943,575	329,547,917
Total	9,439,744,195	9,609,495,960

Other costs include the consumption of natural gas, operational electricity, operational water, spare parts, maintenance expenses, operating management contract and technical support with the Egyptian Projects Operations & Maintenance Company (EPROM), which includes:

* Supervision and management of the operation, providing technical support and operational consulting for the production units of the company which includes oils and waxes units, and maximization of gas oil units, as well as utilities, and petroleum traffic facilities.





* Management of activities and providing technical support and consulting for managing activities in industrial safety, occupational safety, health and environmental protection, chemical laboratories, technology and development, monitoring and approving equipment performance, maintenance planning and management system, engineering inspection, establishment of the infrastructure of information systems, internal and external training and assisting in the study of investment projects.

23- General and Administrative Expenses:

General and administrative expenses amounted to EGP 354,834,015 represented in insurance, water and lighting, real estate taxes, wages, depreciation, financial statements publishing expenses, newspapers and magazines publishing expenses, accounting and legal services, geographical area expenses, commissions, and bank expenses.

<u>Description</u>	<u>31/03/2026</u>	<u>31/03/2025</u>
Salaries (cash - in-kind- insurance)	182,211,425	105,164,867
Miscellaneous materials & equipment	1,461,829	571,723
Lighting	4,449,714	4,193,174
Water	241,474	199,805
Stationary, printings, and computer equipment	348,056	226,159
Maintenance expenses	226,955	29,868
Public relations and hospitality expenses	1,325,501	3,477,427
Publication and subscription in newspapers and magazines	53,196	-
Software subscription	40,092,967	5,771,403
Telephone and internet	502,333	359,959
Transportation allowance	377,904	439,612
Car and garage rentals	9,083,194	7,470,803
Accounting and legal services	1,200	126,600
Geographical location expenses	5,673,649	1,811,845
Services of ministries, agencies and exhibitions	7,500	9,131
Insurance	10,330,152	13,188,078
Training expenses	684,409	1,097,423
Company contribution in services fund	10,000,000	-
Management expenses (EPR0M)	463,962	367,052
Commission and bank expenses	141,090	207,614
General assembly expenses	1,013,084	-
Miscellaneous service expenses	46,691,325	33,554,556
Stamp duty and other Tax fees	1,010,403	2,168,261
Property tax	1,552,482	1,552,482
Contribution to comprehensive health insurance	26,175,633	25,057,974
Building and furniture depreciation	4,631,292	3,950,004
Right of use amortization	1,104,362	1,931,067
Amortization of Intangible assets	4,978,924	-
Total	354,834,015	212,926,887





24- Selling & Marketing Expenses:

	<u>31/03/2026</u>	<u>31/03/2025</u>
Salaries	14,708,536	7,435,546
Packing materials	4,122,018	818,599
Other marketing expenses	4,510,006	1,962,621
Total	<u>23,340,560</u>	<u>10,216,766</u>

25-A- Other Expenses:

Other operating expenses amounted to EGP 380,000 which are represented in the attendance and travel allowance for the board members.

<u>Description</u>	<u>31/03/2026</u>	<u>31/03/2025</u>
Donations	-	245,000.00
Transportation allowance for members of the Board of Directors	165,000	120,000.00
Attendance allowance for members of the board of directors.	215,000	165,000.00
Total	<u>380,000</u>	<u>530,000</u>

25-B- Finance Expenses:

Other operating expenses amounted to EGP 968,482 which are represented in the attendance and travel allowance for the board members.

<u>Description</u>	<u>31/03/2026</u>	<u>31/03/2025</u>
Loan interest and commissions	453,118	925,282
Lease interest	515,364	325,038
Total	<u>968,482</u>	<u>1,250,320</u>

- Statement of Cash Flows:

Banks were affected by an amount of EGP 121,034,153 which is the value of the foreign exchange revaluation.

Debit balances were affected by an amount of EGP 3,478,731 which is the accrued interest.

26- Earning per share:

<u>Description</u>	<u>31/03/2026</u>	<u>31/03/2025</u>
Net profit before tax	600,671,067	392,387,306
Less: Income tax	(135,803,440)	(48,798,031)
Add/(Less) Deferred tax	3,257,987	591,993
Net profit after tax	<u>468,125,614</u>	<u>344,181,268</u>
Deduct Employees profit share and BOD members bonuses	47,900,061	35,240,127
Net profit after Employees' profit share and BOD members bonuses	<u>420,225,553</u>	<u>308,941,141</u>
Number of shares	1,291,500,000	1,291,500,000
Earnings per share	<u>0.36</u>	<u>0.27</u>
	<u>03 Months</u>	<u>03 Months</u>





27- Year Profit

-The profit for this year before taxes amounted to EGP 600,671,067 at 13.13% of invested capital, and 46.51% of paid capital compared with comparative period of EGP 392,387,306 at 8.36% of invested capital and 30.38% of paid capital for the comparative period.

-The profit for the year after taxes EGP 468,125,614 at 10.23% of invested capital, and 36.25% of paid capital versus EGP 344,181,268 at 7.34% of invested capital and 26.65% of paid capital for the comparative year.

Other disclosures

The Company includes the following production units:

1- Oil and wax complex. 2- Maximizing gas oil productivity complex.

▪ The company has applied the exemption under paragraph (5) of Annex (C) of Egyptian Accounting Standard No. (13), published in the Official Gazette, issue no. 19 Bis (A) dated 16 May 2023, by recognizing exchange rate differences, whether debit or credit, within Other Comprehensive Income (OCI) during the period.

Pension liabilities:

The company participates in the systems of the General Authority for Social Insurance on a compulsory basis in accordance with the Social Insurance Law No. 79 of 1975 and its amendments. The company also provides employees with a special system of savings insurance and end-of-service reward.

28- Legal cases from and against AMOC:

- 1- Sales Tax Case regarding capital goods was filed against the Sales Tax Authority to claim the right of AMOC to recover and discharge the amounts paid, which are being paid in installments as these goods are used by the company not imported for trading purposes. The lawsuit was rejected and as a result the company appealed. A ruling was pronounced stating the discharge of AMOC from the amount of EGP 36,123,712 and recovering the amount of EGP 1,879,336, after the issuance of the writ of execution. Bearing in mind that the State Lawsuits Authority filed an appeal at the Court of Cassation.
- 2- Service fees on capital goods case was filed against the Customs Authority to refund what was paid for services the Customs Authority didn't provide. A ruling was made by the Trial Court obligating the Customs Authority to refund the amount of fees paid by AMOC. And the Company filed an appeal to claim interests of these amounts as well. On the other hand, the State Lawsuits Authority filed an appeal to the trial judgment. As a result, a judgment was made by the Court of Appeal dismissing the State Lawsuits Authority appeal and confirming the trial judgment and obligating the Customs Authority to refund the amount of EGP 14,586,579 to the company and discharging AMOC from the fees, after the issuance of the writ of execution. With this in view, the State Lawsuits Authority filed an appeal at the Court of Cassation.
- 3- Engineering designs case filed by the Company against the Customs Authority and the claim amount is EGP 33,762,878 (Only thirty-three million seven hundred sixty-two thousand eight hundred seventy-eight). A ruling was issued by the trial court to end the dispute as the case has been waived by the Customs Authority in the presence of the judicial expert. The judgment was appealed as the Customs Authority did not implement the decision of the ministerial committee and filing two suits against AMOC.





- 4- A lawsuit to cancel the decision to collect the tax stipulated by Law No. (44) of 2014, which resulted in the company being required to pay an amount of 47,501,632 Egyptian pounds. The dispute continued and the case was circulated through the various stages of litigation until it was transferred to the commissioners on March 2024.
- 5- A lawsuit against the Minister of Finance regarding the real estate tax due on the company in the amount of (3,740,601 Egyptian pounds/year). The case was circulated until it was referred to the expert in January 2023.
- 6- The appeal filed against the Minister of Finance to claim the company's acquittal from the tax on naphtha deliveries to the Egyptian General Petroleum Corporation in the amount of EGP 4,545,511.22, tax differences resulting from certification differences in the amount of EGP 22,845.83, and tax differences due on the proceeds of transactions with the subsidiary Alexandria Wax Products Company in the amount of EGP 9,626,203, which had previously been paid in advance. The lawsuit was heard in the various stages of the dispute, and the lawsuit is awaiting the expert's report.
- 7- The appeal is filed with the Administrative Court regarding the recognition of the financing expenses for the credit facility as deductible expenses in accordance with the provisions of the law. The case was filed in May 2024, and was postponed in July 2024.

29- Tax Position:

The company prepares tax returns for corporate taxes, stamp, labor and sales tax and delivers them to the specialized authorities at the legal dates, and pays the due to tax authorities from the reality of tax declarations. The following is the tax position of the company.

▪ Corporate Tax:

The tax inspection has been finalized and all assessed liabilities have been settled to fiscal year 2013/2014. However, disputes remain for fiscal years 2005/2006 and 2006/2007. The Company was notified with Form 36, and an amount of EGP 10.6 million was paid. A case has been filed before the competent courts to adjudicate the dispute.

The Company was also notified with Form (19) for the fiscal years 2014/2016, 2016/2018. In addition, the Company has appealed the decisions of the Tax Appeals Committees for fiscal years 2018/2020 before the Administrative Court.

Advance payments under inspection have been made in the amount of EGP 30.9 million.

The Company was inspected for fiscal years 2020/2021 through 2022/2023, and has been notified with the tax assessment forms for those years. The Company has filed an appeal and is currently awaiting notification of the internal committee hearing.

Payroll Tax (Salary Tax):

- The tax inspection has been finalized and all assessed liabilities have been settled to 2016. The Dispute Resolution Committee's decision for fiscal years 2017–2018 has been approved and the related tax has been settled.
- Fiscal years 2019–2020 have also been inspected and the related tax liabilities were paid. The Company has been notified with the inspection form for fiscal years 2021–2022. Supporting documents have been prepared and submitted to the Large Taxpayers Center, and the Company is awaiting the tax claim for those years as of date.

Stamp Tax:

The company has been audited, and the dues have been settled to June 30, 2022.





▪ **Property tax:**

The property tax has been paid up to June 30, 2024.

▪ **Value-added tax:**

The company's monthly returns for the years up to June 2023 were reviewed and the company's tax dues were paid. Down payments were for VAT account in the amount of EGP 4.9 million and no claim for settlement of tax differences has been issued to date.

▪ **Withholding tax:**

The company was inspected till June 2023 and the inspection differences were paid.

30- Fair value and risk management:

Fair value of financial instruments:

*Financial instruments are represented in the financial assets and liabilities.

*The financial assets include cash in hand and bank, accounts receivable, notes receivable and other debtors.

*The financial liabilities include balances of accounts payable, notes payable, creditors, credit balances with related parties, accrued income tax, dividends payable.

There is no significant difference between the fair value of the financial instruments and its book value.

▪ **Risk management objectives and policies:**

* The company is exposed to the following risks arising from the use of financial instruments:

*Credit Risk.

*Market Risk.

*Liquidity Risk.

This note provides information on the exposure of the company to each of the above risks and the company's objectives, policy and process in terms of measuring and managing these risks as well as how the company manages the capital.

The Board of Directors of the Company is responsible for establishing a framework for managing and supervising the risks to which the Company is exposed. The senior management of the Company is responsible for developing and tracking the Company's risk management policies and reporting to the Company on its activities on a regular basis.

The current framework for financial risk management in the company is a combination of officially documented risk management policies in specific areas and unregistered risk management policies used in other areas.

▪ **Credit Risk:**

- Are financial losses incurred by the Company in case a customer or a counterparty fails to fulfill its obligation. The Company is exposed to credit risk on its balances with banks, accounts receivable and some other assets as shown in the balance sheet.
- Credit risk is the risk that arises when a one part of the financial instrument fails to fulfill its obligations which accordingly results in financial losses for the other part.
- The Company seeks to reduce credit risk in respect to bank deposits through dealing with creditworthy banks, setting credit limits and monitoring debt balances regarding the accounts receivable.
- Credit risks are limited to financial asset balances in the financial position



▪ **Accounts and notes receivable balances:**

The risk of credit arises based on the company's policies, procedures, and control related to credit risk management. The customer's credit worthiness is measured based on a credit scorecard for each client individually and the credit limit is determined based on this assessment. Customers' outstanding balances are constantly monitored. The company conducts impairment studies every financial year.

▪ **Other financial assets and deposits:**

With respect to credit risks arising from the Company's other financial assets, which include bank balances, cash, and financial assets at expense.

The enterprise is exposed to credit risks because of the counterparty's failure to pay up to a maximum amount equal to the book value of the assets.

The financial sector of the local company with the support of the parent company manages the credit risks arising from the balances within banks and financial institutions and the company limits its exposure to credit risks by depositing balances with international banks or local banks with good reputations. The management does not expect according to the information that the company has about the bankers it deals with to hinder any counterparty in fulfilling its obligations.

▪ **Due from related parties:**

Due from related parties for transactions that arise in the normal course of business are associated with minimal credit risk where the maximum amount of exposure equals the book value of these balances.

▪ **Market risk:**

Market risk arises from the fluctuation of the fair value of the cash flows of the financial instrument due to changes in market prices. Examples of these are the risk of the foreign exchange rate and the risk of interest rates, which are risks that would affect the company's income. Financial instruments that are affected by market risk include interest-bearing loans and deposits. The objective of market risk management is to manage and control risks within acceptable limits and at the same time achieve attractive returns. The company does not hold or issue derivative financial instruments.

▪ **Exposure to interest rate risk:**

Interest rate risk arises from the fluctuation of the fair value of future cash flows of financial instrument due to changes in market interest rates. The company's exposure to the risks of changes in market interest rates is mainly related to the company's obligations at a floating interest rate and interest-bearing deposits.

Interest on financial instruments with a floating interest rate is re-priced from one period to another, provided that the interval does not exceed one year.

▪ **Liquidity risk**

Liquidity risk is represented in factors that may affect the Company's ability to pay all its liabilities. Management monitors liquidity risks resulting from uncertainty regarding cash inflows and outflows through maintaining an adequate level of cash balances

31-Significant events:

In March 2026, geopolitical tensions in the Middle East escalated following a series of military operations among regional parties. The situation remains volatile and subject to significant uncertainty, with ongoing developments that may affect the economic stability of the region.

Initial impacts have included disruptions in supply chains and increases in the prices of some raw materials and essential commodities. At the date of issuance of these financial statements, the extent of the potential impact on the Company's operations, financial position, cash flows, and future performance cannot be reliably estimated.





Management is closely monitoring the evolving situation and will continue to assess the potential implications on the Company's operations and financial performance as further information becomes available.

32- Comparative figures:

The comparative figures have been reclassified to be comparable to the current year's figures.

33-Financial statements approval:

The Company's financial statements for the financial Period ended March 31, 2026, were approved by the Board of Directors on May 14, 2026.



Vice President for Financial Affairs

Acc. Wessam Adel

